

## Marketinginformationen

## Anlagestrategie

Der KOEHLER Equities verfolgt das Ziel, Anlegern eine Möglichkeit der unternehmerischen Beteiligung an weltweiten Wachstumsbranchen, insbesondere des globalen Internet- und Technologiebereichs zu bieten und dabei unter Berücksichtigung der eingegangenen Risiken und der Entwicklung der Kapitalmärkte eine angemessene Wertentwicklung zu erzielen. Eine mittel- bis langfristig bessere Entwicklung im Vergleich zum MSCI AC World Index EUR Net wird angestrebt. Der Fonds bildet keinen Index ab, seine Anlagestrategie beruht auf einem aktiven Investmentansatz.

Um dies zu erreichen, investiert der Fonds zu mindestens 51% in Aktien und gleichwertige Papiere ausgewählter Gesellschaften. Die ausgewählten Gesellschaften sollten über ein herausragendes Geschäftsmodell sowie eine starke Marktstellung oder - bei jungen Unternehmen - über gute Perspektiven zum mittelfristigen Erreichen einer derartigen Positionierung verfügen. Hierbei stehen überdurchschnittliche mittel- bis langfristige Wachstumspotentiale des Geschäftsmodells im Mittelpunkt. Zusätzlich kann das Fondsmanagement Derivategeschäfte zum Zwecke der Absicherung, der effizienten Portfoliosteuerung und der Erzielung von Zusatzerträgen einsetzen.

## Risiko- und Ertragsprofil



## Hinweis

Der Gesamtrisikoindikator hilft Ihnen, das mit diesem Produkt verbundene Risiko im Vergleich zu anderen Produkten einzuschätzen. Er zeigt, wie hoch die Wahrscheinlichkeit ist, dass Sie bei diesem Produkt Geld verlieren, weil sich die Märkte in einer bestimmten Weise entwickeln oder wir nicht in der Lage sind, Sie auszubezahlen. Wir haben dieses Produkt auf einer Skala von 1 bis 7 in die Risikoklasse 5 eingestuft, wobei 5 einer mittelhohen Risikoklasse entspricht. Das Risiko potenzieller Verluste aus der künftigen Wertentwicklung wird als mittelhoch eingestuft. Bei ungünstigen Marktbedingungen ist es wahrscheinlich, dass die Fähigkeit beeinträchtigt ist, Ihr Rückgabeverlangen auszuführen.

Weitere Informationen zu den Risiken finden Sie in dem Dokument: Wesentliche Anlegerinformationen

## Empfohlener Anlagehorizont



## Empfehlung

Der Risikoindikator beruht auf der Annahme, dass Sie das Produkt 5 Jahre halten. Wenn Sie die Anlage frühzeitig einlösen, kann das tatsächliche Risiko erheblich davon abweichen und Sie erhalten unter Umständen weniger zurück.

## Chancen

- Ertragschancen der internationalen Aktienmärkte.
- Risikostreuung und professionelles Fondsmanagement sowie Insolvenzschutz durch Sondervermögen.
- Teilnahme an den Wachstumschancen bestimmter Branchen, insbesondere Informationstechnologie.
- Chance auf Wechselkursgewinne.
- Berücksichtigung von nachhaltigen und ethischen Kriterien in der Anlagepolitik.

## Risiken

- Erhöhte Wertschwankungen aufgrund der Konzentration auf bestimmte Branchen, insbesondere Informationstechnologie.
- Marktbedingte Kurs- und Ertragsschwankungen sowie Bonitätsrisiken einzelner Emittenten/Vertragspartner.
- Erhöhte Wertschwankungen aufgrund der Zusammensetzung des Fonds.
- Wechselkursschwankungen.
- Abweichung der Anlagepolitik von individuellen Nachhaltigkeits- und Ethikvorstellungen.
- Informationen zu weiteren Risiken können dem [Basisinformationsblatt](#) und dem [VKP](#) entnommen werden.
- Insbesondere weist der Fonds aufgrund seiner Zusammensetzung und des möglichen Einsatzes von Derivaten erhöhte Schwankungen des Anteilspreises auf.

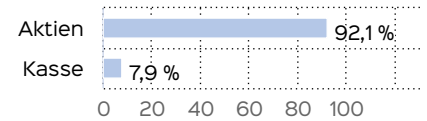
## Fondsdaten

Fondsname	KOEHLER Equities
Anteilschein-klasse	R
ISIN	DE000KAM2016
WKN	KAM201
Auflegungsdatum	15.07.2020
Gesamtfondsvermögen	39,88 Mio. EUR
Rücknahmepreis	27,60 EUR
Fondswährung	EUR
Aktives Management	ja
Benchmark	100% MSCI All Countries World Index
Ausgabeaufschlag	5,00 %
Rücknahmeabschlag	0,00 %
Geschäftsjahresende	31. Mai
Ertragsverwendung	Thesaurierung
TER (= Laufende Kosten)	1,79 %
Verwaltungsvergütung	davon 1,54 % p.a.
Verwahrstellenvergütung	davon 0,08 % p.a.
Erfolgsabhängige Vergütung	Ja, im letzten Geschäftsjahr 0,0 % (Details siehe "Wichtige Hinweise").
Sparplanfähig	nein
Einzelanlagefähig	ja
Vertriebszulassung	DE
Mindestkapitalbeteiligungsquote	min. 51%

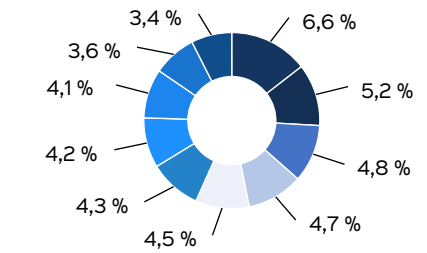
## Branchenstruktur

Software und Computerdienstleistungen	30,93 %
Technologie-Hardware und Ausrüstung	25,26 %
Industrielle Unterstützungsdienste	7,93 %
Verbraucherdienste	7,51 %
Einzelhandel	5,74 %
Investmentbanken und Broker	4,10 %
Medien	3,34 %
Reisen und Freizeit	2,89 %
Industrielle Transporte	2,75 %
Sonstige	1,69 %

## Vermögensaufteilung

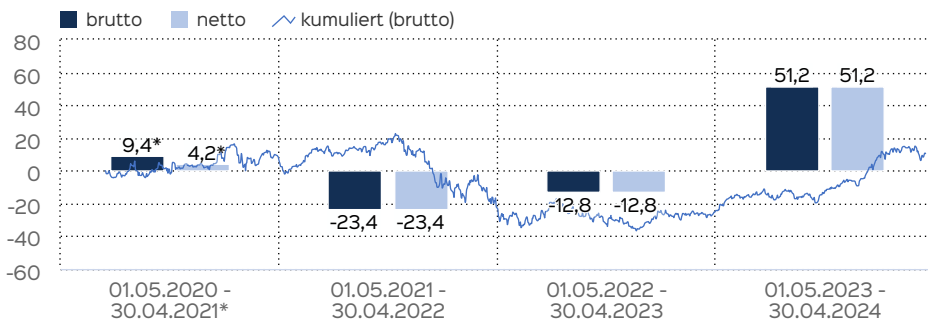


## Top Wertpapiere



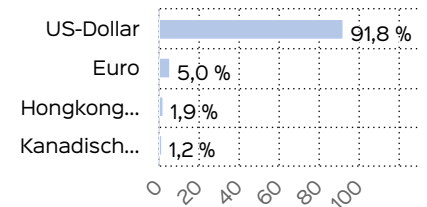
- NVIDIA CORP. DL-,001 (6,6 %)
- MICROSOFT DL-,00000625 (5,2 %)
- UBER TECH. DL-,00001 (4,8 %)
- AMAZON.COM INC. DL-,01 (4,7 %)
- META PLATF. A DL-,000006 (4,5 %)
- ALPHABET INC.CL.A DL-,001 (4,3 %)
- ASML HOLDING EO -,09 (4,2 %)
- INTERACTIVE BROKERS DL-01 (4,1 %)
- SALESFORCE INC. DL-,001 (3,6 %)
- SUPER MICRO COMPUT.DL-,01 (3,4 %)

## Wertentwicklung in 12-Monats-Perioden



Die Wertentwicklung in der Vergangenheit ist kein verlässlicher Indikator für die künftige Wertentwicklung. Alle Wertentwicklungen gehen von einer Wiederanlage der Ausschüttungen und einem Anlagebetrag von 1.000 EUR aus und umfassen jeweils zwölf Monate. Die mit einem \* gekennzeichneten Werte beziehen sich auf einen kürzeren Zeitraum (seit Auflegung). Nettowertentwicklung: Neben sämtlichen im Fonds anfallenden Kosten wird auch der jeweilige Ausgabeaufschlag von 5,00 % des Anlagebetrags (= 47,62 EUR) berücksichtigt. Dieser wird zu Beginn des dargestellten Wertentwicklungszeitraumes vom Anlagebetrag abgezogen. Der Rücknahmeabschlag, sofern ein solcher erhoben wird, wird bei der Rückgabe der Fondsanteile abgezogen. Eine eventuell anfallende, die Wertentwicklung mindernde Depotgebühr bleibt außer Betracht. Bruttowertentwicklung: Entspricht der Nettowertentwicklung, berücksichtigt aber keinen Ausgabeaufschlag.

## Währungsstruktur



## Wertentwicklung seit Auflegung



## Wertentwicklung in Perioden

	kumuliert	p.a.
laufendes Jahr	17,85 %	
1 Monat	-3,12 %	
3 Monate	7,35 %	
6 Monate	36,16 %	
1 Jahr	51,15 %	51,15 %
3 Jahre	0,88 %	0,29 %
5 Jahre		
10 Jahre		
seit Auflegung	10,40 %	2,64 %

Die frühere Wertentwicklung lässt nicht auf zukünftige Renditen schließen.

## Managementkommentar

Im April kam es auf Monatssicht erstmalig im Jahr 2024 zu Kursrückgängen an den internationalen Aktienmärkten. Im Monatsverlauf verbuchte der MSCI World in EUR einen Rückgang von -2,3%. Unsere Anteile verzeichneten einen Wertverlust von -3,1%.

Die Zinssorgen in den USA haben im vergangenen Monat für Nervosität bei den Marktteilnehmern gesorgt. In ihrer Notenbanksitzung haben die amerikanischen Währungshüter den Leitzins in der Spanne von 5,25 bis 5,50 % belassen. Diese sehen derzeit keine weiteren Fortschritte in Richtung unseres Inflationsziels von zwei Prozent. Eine Zinssenkung im Juni ist damit unwahrscheinlich geworden. Die Wahl der US-Notenbanker lässt darauf schließen, dass eine Senkung des Leitzinses in die zweite Jahreshälfte verschoben wird. Es besteht sogar die Möglichkeit, dass eine geldpolitische Lockerung ganz ausbleibt. Zu Jahresbeginn wurde mit bis zu sechs Zinssenkungen gerechnet. In nur vier Monaten hat sich der geldpolitische Ausblick also grundlegend verändert. Aufgrund der hartnäckigen Inflation und der äußerst robusten amerikanischen Konjunktur (Arbeitsmarkt und Häuserpreis zuletzt positiv) drohen Zinserhöhungen, auch wenn Notenbankpräsident Powell dies verneinte. Gegen eine Zinserhöhung sprechen erste Warnsignale aus dem verarbeitenden Gewerbe in den USA. Der Chicago PMI, ein Indikator für die Wirtschaftsaktivität im verarbeitenden Gewerbe in der Region Chicago, lag mit 37,9 Punkten auf einem Niveau, das eine deutliche wirtschaftliche Kontraktion anzeigt.

Die deutsche Wirtschaft verzeichnete im ersten Quartal eine positive Entwicklung. Das Bruttoinlandsprodukt ist von Januar bis März um

0,2% im Vergleich zum Vorquartal gewachsen, wie das Statistische Bundesamt anhand einer ersten Schätzung mitteilte. Die befragten Ökonomen von der Nachrichtenagentur Reuters hatten lediglich mit einem Mini-Wachstum von 0,1% gerechnet. Im vierten Quartal 2023 war Europas größte Volkswirtschaft noch um revidiert 0,5% geschrumpft. Bisher war das Minus auf 0,3% geschätzt worden. Das leichte Wachstum im ersten Quartal wurde nach Angaben der Statistiker von steigenden Bauinvestitionen und Exporten getragen. Die privaten Konsumausgaben gingen dagegen zurück. Auch auf EU-Ebene konnte im Frühjahr ein Anstieg der Wirtschaftsleistung verzeichnet werden. Die Wirtschaftsleistung in den 27 EU-Ländern ist zwischen Januar und März im Vergleich zum Vorquartal um 0,3% gestiegen, wie das Statistamt Eurostat mitteilte. In der Eurozone wurde ein Wachstum des Bruttoinlandsprodukts (BIP) von 0,3% verzeichnet.

Diese konstruktive makroökonomische Bild lässt sich durch die bisher sehr soliden Quartalsberichte unserer Unternehmen bestätigen. Hinsichtlich der Gewinnentwicklung pro Aktie konnten vor allem Alphabet, Microsoft, Netflix und Amazon erfreuliche Ergebnisse verzeichnen. Dagegen fielen die Ausblicke der KI-orientierten Unternehmen etwas schwächer aus. Das Wachstum der Chiphersteller wird sich voraussichtlich etwas verlangsamen, auch wenn die Auftragseingänge noch über den aktuell machbaren Kapazitäten liegen. Wir haben unsere erhöhte Liquiditätsquote mit 7,9% grundsätzlich beibehalten und schwächere Kurse für erste kleine Zukäufe genutzt. Die Berichtssaison verfolgen wir sehr genau und werden bei Kursrückgängen unsere Investitionsquote ausbauen.

## René Marius Köhler



## Fondsinitiator

René Marius Köhler gründete im Alter von 20 Jahren den Fahrrad-Onlineversender „fahrrad.de“ (2003) und später die INTERNETSTORES Gruppe. Diese avancierte zum weltgrößten Onlineversender von Fahrrädern und erzielte in 2021 einen Umsatz von über 600 Mio. EUR mit ca. 1.000 Mitarbeitern. Sein 2016 gegründetes Single Family Office investiert in den Bereichen Immobilien, Unternehmensbeteiligungen und am Kapitalmarkt.

## Stephan Belser



## Director Investment Solutions

Nach seinem Studium der Betriebswirtschaftslehre und dem Masterabschluss in Banking & Financial Management war Stephan Belser als Wealth Management Betreuer und Vermögensverwalter verantwortlich für die Planung und Steuerung komplexer Vermögen sowie der Beratung von Fondsvermögen privater und institutioneller Kunden. Er hat Spezial- und Publikumsfonds beraten und verfügt über eine Kapitalmarkterfahrung von über 22 Jahren.

## Initiator

KOEHLER Equities GmbH  
Marktplatz 5  
70173 Stuttgart  
Telefon: +49 711 650001  
E-Mail: equities@koehlergroup.com

## Verwaltungsgesellschaft

Hanseatische Investment-GmbH  
Kapstadtring 8  
22297 Hamburg  
Telefon: (0 40) 3 00 57 - 0  
E-Mail: service@hansainvest.de  
Internet: <http://www.hansainvest.com>

## Wichtige Hinweise

Quelle aller Daten, sofern nicht anders angegeben: HANSAINVEST.

Dies sind Marketinginformationen. Bitte lesen Sie den [Verkaufsprospekt](#) und das [Basisinformationsblatt](#) bevor Sie eine endgültige Anlageentscheidung treffen. Grundlage für den Kauf sind die jeweils gültigen Verkaufsunterlagen, die ausführliche Hinweise zu den einzelnen mit der Anlage verbundenen Risiken enthalten. Der Verkaufsprospekt und die wesentlichen Anlegerinformationen sind ausschließlich in deutscher Sprache in elektronischer Form erhältlich. Auf Wunsch senden wir Ihnen Druckstücke kostenlos zu.

Der Nettoinventarwert von Investmentfonds unterliegt in unterschiedlichem Maße Schwankungen und es gibt keine Garantie dafür, dass die Anlageziele erreicht werden. Es besteht die Gefahr, dass der Anleger durch den Erwerb der Anlage einen finanziellen Verlust erleidet. Mit dem Erwerb der beworbenen Anlage erwirbt der Anleger lediglich Anteile an einem Fonds und nicht die im Fonds enthaltenen Basiswerte, wie z.B. ein Gebäude oder die Aktie eines Unternehmens.

Die Wertentwicklung wird nach der [BVI-Methode](#) ermittelt. Informationen zur genauen Berechnungsweise der Wertentwicklungen erhalten Sie im Internet unter [Rechenartenbeschreibung](#).

Die zukünftige Wertentwicklung unterliegt der Besteuerung. Diese ist von der persönlichen Situation des jeweiligen Anlegers abhängig und kann sich in der Zukunft ändern.

Das Gesamtfondsvermögen bezieht sich auf das Fondsvermögen aller zum Fonds zugehörigen Anteilsklassen. Dabei wird das Gesamtfondsvermögen in der Währung der Anteilsklasse ausgewiesen, die als erstes aufgelegt wurde.

Die angegebenen laufenden Kosten (Gesamtkostenquote) fielen im letzten Geschäftsjahr des Sondervermögens an; bei neu aufgelegten Fonds handelt es sich um eine Schätzung für das erste Geschäftsjahr. Die anfallenden Kosten können von Jahr zu Jahr schwanken und verringern die Ertragschancen des Anlegers. Nähere Informationen zu den Kosten und zu einer etwaigen Erfolgsvergütung und deren Zu-

sammensetzung sind aus den wesentlichen Anlegerinformationen zu entnehmen.

Bei einer Investition in den Fonds KOEHLER Equities R fällt eine Performancefee für den Anleger an, wenn die Wertsteigerung des Fonds KOEHLER Equities R die Entwicklung der Benchmark übersteigt. Die Performancefee wird folgendermaßen berechnet und verringert die positive Wertentwicklung des Anlegers. 20 % des Betrages, um den der Anteilwert am Ende einer Abrechnungsperiode den Anteilwert am Anfang der Abrechnungsperiode die Entwicklung des Vergleichsindex übersteigt (absolut positive Anteilwertentwicklung), jedoch insgesamt höchstens bis zu 10 % des Durchschnittswerts in der Abrechnungsperiode. Eine negative Wertentwicklung muss aufgeholt werden.

Die in den gegebenenfalls dargestellten Anlagestrukturen oder Vermögensaufteilungen angegebenen Prozentwerte beziehen sich generell auf das gesamte Fondsvermögen. Für die Darstellung einzelner Strukturen wird jeweils nur eine Teilmenge der Vermögensarten als Basis verwendet (z.B. bei Branchen nur der Aktienanteil), so dass in der Summe nicht zwingend 100% erreicht werden.

Die Darstellung der Top Wertpapiere (sofern angezeigt) erfolgt für maximal 60% des Fondsvermögens.

Bei den dargestellten Werten handelt es sich um gerundete Werte, so dass die Summe der Werte von 100 % abweichen kann.

Die Cut-off time bezeichnet den täglichen Orderannahmeschluss der Verwahrstelle des Fonds. Sie wird bei der depotführenden Stelle des Anlegers regelmäßig früher liegen.

Dieses Dokument und die in ihm enthaltenen Informationen richten sich nicht an US-Personen und dürfen nicht in den USA verbreitet werden.

Eine Zusammenfassung der Anlegerrechte in deutscher Sprache können Sie auf unserer Website unter [Compliance](#) erhalten.

Der Vertrieb des Fonds kann jederzeit in Übereinstimmung mit den Vorschriften des KAGB widerrufen werden.