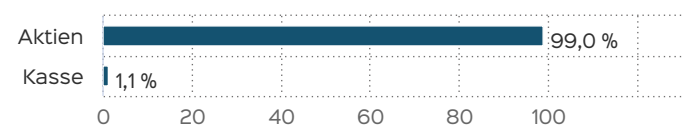


Fondsportrait

Der EQUINOX Aktien Euroland ist ein Aktienfonds, dessen Ziel es ist, mittels konsequenter und disziplinierter Entscheidungsmechanismen einen Kapitalzuwachs auf mittlere bis lange Sicht zu erzielen. Der Fonds setzt systematische Prozesse aus der Naturwissenschaft ein und adaptiert diese auf die Finanzmärkte. Selbstlernende Algorithmen sorgen dafür, dass sich die Prozesse an den stetigen Wandel anpassen und die Trends des europäischen Aktienmarktes und einzelner Aktien versuchen zu antizipieren. Zielführend, wissenschaftlich und frei von Emotionen werden die Aktien selektioniert und die Aktienmarktrisiken gesteuert. Es wird überwiegend in liquide Aktien von Unternehmen investiert, die ihren Sitz im europäischen Währungsraum haben. Der Investitionsgrad in Aktien wird dabei aktiv gesteuert.

Vermögensaufteilung



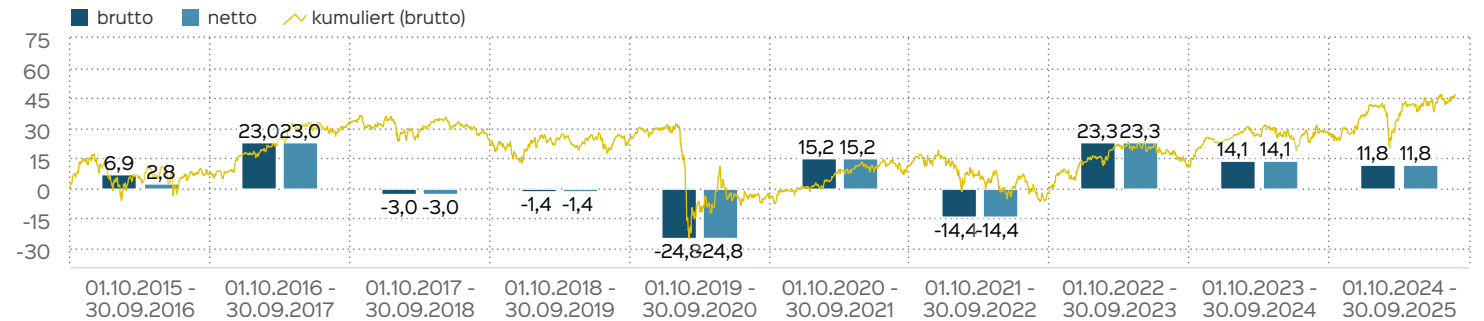
Kennzahlen

Dauer des Verlustes in Tagen	62
Volatilität	13,41 %

Fondsprofil

Fondsname	EQUINOX Aktien Euroland
Anteilscheinklasse	- EUR
ISIN	DE000A0RHHA2
WKN	A0RHHA
Fondskategorie	Aktienfonds
Auflegungsdatum	19.10.2009
Gesamtfondsvermögen	19,08 Mio. EUR
NAV	152,77 EUR
Ausgabepreis	158,88 EUR
Rücknahmepreis	152,77 EUR
Anteilklassenwährung	EUR
Aktives Management	ja
Ausgabeaufschlag	4,00 %
Rücknahmeabschlag	0,00 %
Geschäftsjahresende	31. Dez.
Ertragsverwendung	Thesaurierung
TER (= Laufende Kosten)	1,70 %
Verwaltungsvergütung	davon 1,50 % p.a.
Verwahrstellenvergütung	davon 0,05 % p.a.
Erfolgsabhängige Vergütung	Nein
VL-fähig	nein
Sparplanfähig	ja (mind 100,00 EUR)
Einzelanlagefähig	ja (mind 100,00 EUR)
Vertriebszulassung	CH, DE
Cut-off time	16:00 Uhr
Mindestkapitalbeteiligungsquote	min. 51%

Wertentwicklung in 12-Monats-Perioden

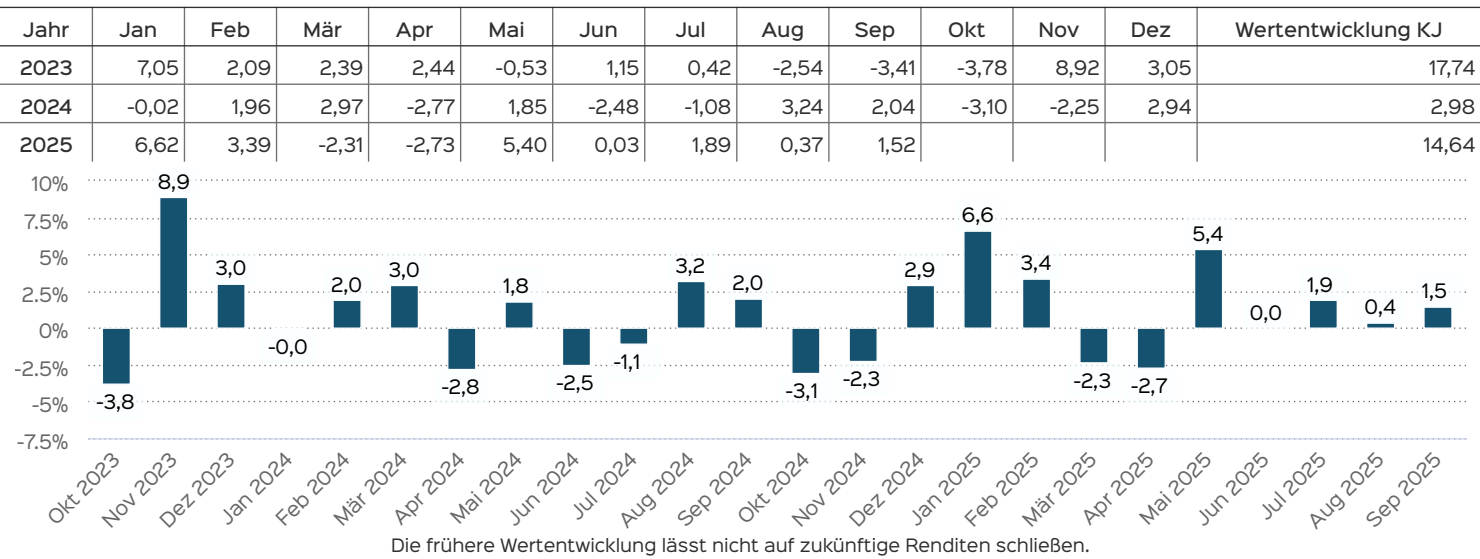


Die Wertentwicklung in der Vergangenheit ist kein verlässlicher Indikator für die künftige Wertentwicklung. Alle Wertentwicklungen gehen von einer Wiederanlage der Ausschüttungen und einem Anlagebetrag von 100 EUR aus und umfassen jeweils zwölf Monate. Nettowertentwicklung: Neben sämtlichen im Fonds anfallenden Kosten wird auch der jeweilige Ausgabeaufschlag von 4,00 % des Anlagebetrags (= 3,85 EUR) berücksichtigt. Dieser wird zu Beginn des dargestellten Wertent-

wicklungszeitraumes vom Anlagebetrag abgezogen. Der Rücknahmeabschlag, sofern ein solcher erhoben wird, wird bei der Rückgabe der Fondsanteile abgezogen. Eine eventuell anfallende, die Wertentwicklung mindernde Depotgebühr bleibt außer Betracht. Bruttowertentwicklung: Entspricht der Nettowertentwicklung, berücksichtigt aber keinen Ausgabeaufschlag.

Wertentwicklung auf Monatsbasis

Alle Angaben in Prozent



Fondsberaterportrait

Eniso Partners AG ist eine Investment Boutique für ausgeklügelte Anlagelösungen im Bereich des aktiven Aktienmanagements für vermögende Privatkunden und Familien sowie institutionelle Anleger. Sie setzt auf eine über Jahre gereifte und zukunftsweisende Vermögensverwaltungsmethode und entwickelt Fondslösungen, die auf diesem systematischen und gleichgewichteten Anlageansatz basieren.

Wertentwicklung in Perioden

	kumuliert	p.a.
laufendes Jahr	14,64 %	
1 Monat	1,52 %	
3 Monate	3,81 %	
6 Monate	6,47 %	
1 Jahr	11,77 %	11,77 %
3 Jahre	57,25 %	16,27 %
5 Jahre	55,08 %	9,17 %
10 Jahre	46,81 %	3,91 %
seit Auflegung	56,77 %	2,86 %

Die frühere Wertentwicklung lässt nicht auf zukünftige Renditen schließen.

Kontakt: Fondsmanager

ENISO Partners AG
Claridenstrasse 34
Postfach
CH-8022 Zürich
Telefon: +41 (0)44 286 17 71
E-Mail: info@eniso-partners.com
www.eniso-partners.com

Verwaltungsgesellschaft

HANSAINVEST
Hanseatische Investment-GmbH
Kapstadtring 8
22297 Hamburg
Telefon: (0 40) 3 00 57 - 0
Telefax: (0 40) 3 00 57 - 60 70
E-Mail: info@hansainvest.de
Internet: <http://www.hansainvest.com>

Kontakt: Vertriebspartner

Financial Services GmbH
Harlachweg 1
68163 Mannheim
www.efc.ag

Wichtige Hinweise

Quelle aller Daten, sofern nicht anders angegeben: HANSAINVEST.

Dies sind Marketinginformationen. Bitte lesen Sie den [Verkaufsspekt](#) und das [Basisinformationsblatt](#) bevor Sie eine endgültige Anlageentscheidung treffen. Grundlage für den Kauf sind die jeweils gültigen Verkaufsunterlagen, die ausführliche Hinweise zu den einzelnen mit der Anlage verbundenen Risiken enthalten. Der Verkaufsspekt und die wesentlichen Anlegerinformationen sind ausschließlich in deutscher Sprache in elektronischer Form erhältlich. Auf Wunsch senden wir Ihnen Druckstücke kostenlos zu.

Der Nettoinventarwert von Investmentfonds unterliegt in unterschiedlichem Maße Schwankungen und es gibt keine Garantie dafür, dass die Anlageziele erreicht werden. Es besteht die Gefahr, dass der Anleger durch den Erwerb der Anlage einen finanziellen Verlust erleidet. Mit dem Erwerb der beworbenen Anlage erwirbt der Anleger lediglich Anteile an einem Fonds und nicht die im Fonds enthaltenen Basiswerte, wie z.B. ein Gebäude oder die Aktie eines Unternehmens.

Die Wertentwicklung wird nach der [BVI-Methode](#) ermittelt. Informationen zur genauen Berechnungsweise der Wertentwicklungen erhalten Sie im Internet unter [Rechenartenbeschreibung](#).

Die zukünftige Wertentwicklung unterliegt der Besteuerung. Diese ist von der persönlichen Situation des jeweiligen Anlegers abhängig und kann sich in der Zukunft ändern.

Das Gesamtfondsvermögen bezieht sich auf das Fondsvermögen aller zum Fonds zugehörigen Anteilsklassen. Dabei wird das Gesamtfondsvermögen in der Währung der Anteilsklasse ausgewiesen, die als erstes aufgelegt wurde.

Die angegebenen laufenden Kosten (Gesamtkostenquote) fielen im letzten Geschäftsjahr des Sondervermögens an; bei neu aufgelegten

Fonds handelt es sich um eine Schätzung für das erste Geschäftsjahr. Die anfallenden Kosten können von Jahr zu Jahr schwanken und verringern die Ertragschancen des Anlegers. Nähere Informationen zu den Kosten und zu einer etwaigen Erfolgsvergütung und deren Zusammensetzung sind aus den wesentlichen Anlegerinformationen zu entnehmen.

Es wird keine Erfolgsvergütung berechnet.

Die in den gegebenenfalls dargestellten Anlagestrukturen oder Vermögensaufteilungen angegebenen Prozentwerte beziehen sich generell auf das gesamte Fondsvermögen. Für die Darstellung einzelner Strukturen wird jeweils nur eine Teilmenge der Vermögensarten als Basis verwendet (z.B. bei Branchen nur der Aktienanteil), so dass in der Summe nicht zwingend 100% erreicht werden.

Die Darstellung der Top Wertpapiere (sofern angezeigt) erfolgt für maximal 60% des Fondsvermögens.

Bei den dargestellten Werten handelt es sich um gerundete Werte, so dass die Summe der Werte von 100 % abweichen kann.

Die Cut-off time bezeichnet den täglichen Orderannahmeschluss der Verwahrstelle des Fonds. Sie wird bei der depotführenden Stelle des Anlegers regelmäßig früher liegen.

Dieses Dokument und die in ihm enthaltenen Informationen richten sich nicht an US-Personen und dürfen nicht in den USA verbreitet werden.

Eine Zusammenfassung der Anlegerrechte in deutscher Sprache können Sie auf unserer Website unter [Compliance](#) erhalten.

Der Vertrieb des Fonds kann jederzeit in Übereinstimmung mit den Vorschriften des KAGB widerrufen werden.