

Marketinginformationen

Anlagestrategie

Der KOEHLER Equities verfolgt das Ziel, Anlegern eine Möglichkeit der unternehmerischen Beteiligung an weltweiten Wachstumsbranchen, insbesondere des globalen Internet- und Technologiebereichs zu bieten und dabei unter Berücksichtigung der eingegangenen Risiken und der Entwicklung der Kapitalmärkte eine angemessene Wertentwicklung zu erzielen. Eine mittel- bis langfristig bessere Entwicklung im Vergleich zum MSCI AC World Index EUR Net wird angestrebt. Der Fonds bildet keinen Index ab, seine Anlagestrategie beruht auf einem aktiven Investmentansatz.

Um dies zu erreichen, investiert der Fonds zu mindestens 51% in Aktien und gleichwertige Papiere ausgewählter Gesellschaften. Die ausgewählten Gesellschaften sollten über ein herausragendes Geschäftsmodell sowie eine starke Marktstellung oder - bei jungen Unternehmen - über gute Perspektiven zum mittelfristigen Erreichen einer derartigen Positionierung verfügen. Hierbei stehen überdurchschnittliche mittel- bis langfristige Wachstumspotentiale des Geschäftsmodells im Mittelpunkt. Zusätzlich kann das Fondsmanagement Derivategeschäfte zum Zwecke der Absicherung, der effizienten Portfoliosteuerung und der Erzielung von Zusatzserträgen einsetzen.

Risiko- und Ertragsprofil



Hinweis

Der Gesamtrisikoindikator hilft Ihnen, das mit diesem Produkt verbundene Risiko im Vergleich zu anderen Produkten einzuschätzen. Er zeigt, wie hoch die Wahrscheinlichkeit ist, dass Sie bei diesem Produkt Geld verlieren, weil sich die Märkte in einer bestimmten Weise entwickeln oder wir nicht in der Lage sind, Sie auszubezahlen. Wir haben dieses Produkt auf einer Skala von 1 bis 7 in die Risikoklasse 5 eingestuft, wobei 5 einer mittelhohen Risikoklasse entspricht. Das Risiko potenzieller Verluste aus der künftigen Wertentwicklung wird als mittelhoch eingestuft. Bei ungünstigen Marktbedingungen ist es wahrscheinlich, dass die Fähigkeit beeinträchtigt ist, Ihr Rückgabeverlangen auszuführen.

Weitere Informationen zu den Risiken finden Sie in dem Dokument: Basisinformationsblatt (PRIIPs)



Der Risikoindikator beruht auf der Annahme, dass Sie das Produkt 5 Jahre halten. Wenn Sie die Anlage frühzeitig einlösen, kann das tatsächliche Risiko erheblich davon abweichen und Sie erhalten unter Umständen weniger zurück.

Chancen

- Ertragschancen der internationalen Aktienmärkte.
- Risikostreuung und professionelles Fondsmanagement sowie Insolvenzschutz durch Sondervermögen.
- Teilnahme an den Wachstumschancen bestimmter Branchen, insbesondere Informationstechnologie.
- Chance auf Wechselkursgewinne.
- Berücksichtigung von nachhaltigen und ethischen Kriterien in der Anlagepolitik.

Risiken

- Erhöhte Wertschwankungen aufgrund der Konzentration auf bestimmte Branchen, insbesondere Informationstechnologie.
- Marktbedingte Kurs- und Ertragsschwankungen sowie Bonitätsrisiken einzelner Emittenten/Vertragspartner.
- Erhöhte Wertschwankungen aufgrund der Zusammensetzung des Fonds.
- Wechselkursschwankungen.
- Abweichung der Anlagepolitik von individuellen Nachhaltigkeits- und Ethikvorstellungen.
- Informationen zu weiteren Risiken können dem Basisinformationsblatt und dem VKP entnommen werden.
- Insbesondere weist der Fonds aufgrund seiner Zusammensetzung und des möglichen Einsatzes von Derivaten erhöhte Schwankungen des Anteilspreises auf.

Fondsdaten

Fondsname	KOEHLER Equities
Anteilschein-klasse	R
ISIN	DE000KAM2016
WKN	KAM201
Fondskategorie	Aktienfonds
Auflegungsdatum	15.07.2020
Gesamtfondsvermögen	34,91 Mio. EUR
Rücknahmepreis	34,86 EUR
Anteilklassenwährung	EUR
Aktives Management	ja
Benchmark	100% MSCI All Countries World Index
Geschäftsjahresende	31. Mai
Ertragsverwendung	Thesaurierung
Sparplanfähig	nein
Einzelanlagefähig	ja
Vertriebszulassung	DE
Mindestkapitalbeteiligungsquote	min. 51%

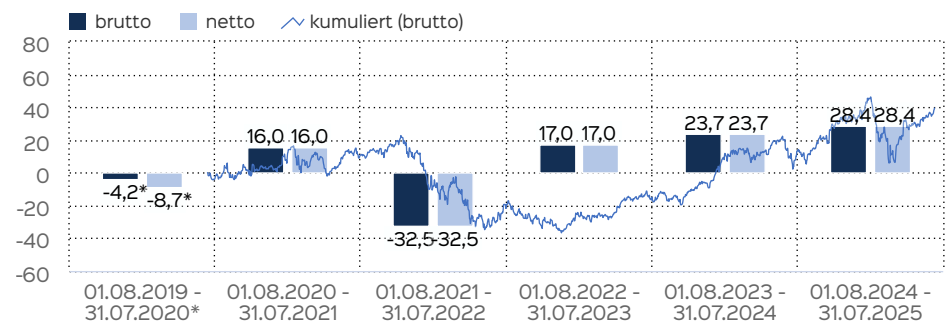
Auszeichnung



Branchenstruktur

Software und Computerdienstleistungen	33,35 %
Technologie-Hardware und Ausrüstung	20,20 %
Verbraucherdienste	11,04 %
Industrielle Unterstützungsdienste	5,83 %
Investmentbanken und Broker	4,58 %
Medien	3,72 %
Einzelhandel	3,67 %
Pharma-, Biotechnologie	3,58 %
Finanz-Kreditdienste	3,00 %
Sonstige	7,19 %

Wertentwicklung in 12-Monats-Perioden

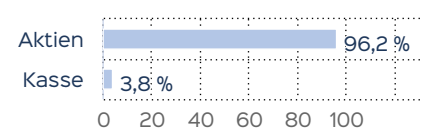


Die Wertentwicklung in der Vergangenheit ist kein verlässlicher Indikator für die künftige Wertentwicklung. Alle Wertentwicklungen gehen von einer Wiederanlage der Ausschüttungen und einem Anlagebetrag von 1.000 EUR aus und umfassen jeweils zwölf Monate. Die mit einem \* gekennzeichneten Werte beziehen sich auf einen kürzeren Zeitraum (seit Auflegung). Nettowertentwicklung: Neben sämtlichen im Fonds anfallenden Kosten wird auch der jeweilige Ausgabeaufschlag von 5,00 % des Anlagebetrags (= 47,62 EUR) berücksichtigt. Dieser wird zu Beginn des dargestellten Wertentwicklungszeitraumes vom Anlagebetrag abgezogen. Der Rücknahmeabschlag, sofern ein solcher erhoben wird, wird bei der Rückgabe der Fondsanteile abgezogen. Eine eventuell anfallende, die Wertentwicklung mindernde Depotgebühr bleibt außer Betracht. Bruttowertentwicklung: Entspricht der Nettowertentwicklung, berücksichtigt aber keinen Ausgabeaufschlag.

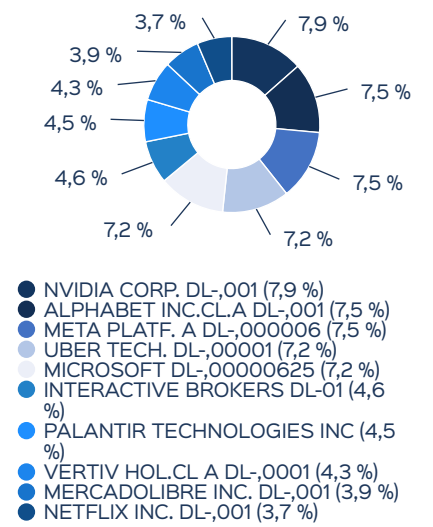
Wertentwicklung seit Auflegung



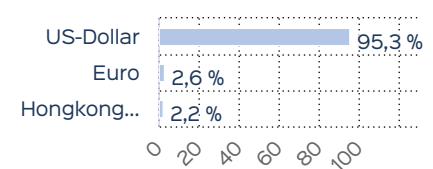
Vermögensaufteilung



Top Wertpapiere



Währungsstruktur



Wertentwicklung in Perioden

	kumuliert	p.a.
laufendes Jahr	5,25 %	
1 Monat	5,35 %	
3 Monate	18,25 %	
6 Monate	1,28 %	
1 Jahr	28,35 %	28,35 %
3 Jahre	85,72 %	22,85 %
5 Jahre	45,49 %	7,78 %
10 Jahre		
seit Auflegung	39,44 %	6,81 %

Die frühere Wertentwicklung lässt nicht auf zukünftige Renditen schließen.

## Managementkommentar

Für die internationalen Aktienmärkte verlief der Juli freundlich. Einige großkapitalisierte internationale Indizes erreichten in Lokalwährung neue Allzeithochs. Zum Monatsende verzeichnete der MSCI World in EUR einen Kurszuwachs von +3,9%, unsere Anteile gewannen +5,3% an Wert.

Der Handelskonflikt hält die Weltwirtschaft weiterhin in Atem. Unter anderem kündigte US-Präsident Trump hohe Aufschläge auf Kupfer und Pharmaprodukte an, was die Kupferpreise stark beeinflusste. Doch es wurden auch Deals gemacht. So gab es nach der Einigung zwischen den USA und Japan Ende Juli auch eine Vereinbarung mit der EU: Auf EU-Importe sollen Zölle in Höhe von 15 statt 30 % erhoben werden. Dies betrifft auch den Auto- und den Pharmasektor. Zudem soll die EU 750 Milliarden US-Dollar für Energieimporte aus den USA ausgeben, 600 Milliarden US-Dollar in den USA investieren und eine „große Menge“ an US-Rüstungsgütern kaufen. Die Handelsbeziehungen zwischen der EU und den USA haben sich damit erwartungsgemäß verschlechtert, was sich global, aber vor allem in Europa, auf die Konjunktur auswirkt. Die Belastungen fallen jedoch überschaubar aus und die Unsicherheit hat durch den Deal – zumindest vorerst – spürbar abgenommen. Dies hat die Rally am Aktienmarkt weiter angetrieben und dürfte auch den weiteren Zinspfad der EZB beeinflussen.

Die US-Notenbank Federal Reserve (Fed) sieht sich mit einem herausfordernden Umfeld konfrontiert. Einerseits war der Disinflationstrend bereits vor den Zollankündigungen vorüber und andererseits bleibt das Wachstum in den USA nach wie vor recht solide. Gleichzeitig werden die Rufe von US-Präsident Donald Trump, den Leitzins zu senken, immer lauter. Damit setzt dieser Fed-Chef Powell immer wieder unter Druck. Doch die US-Notenbank bleibt bei ihrer Linie und will die Auswirkungen der Zölle zunächst weiter beobachten. Aufgrund der bisher veröffentlichten Inflations- und Wachstumszahlen ist für das laufende Jahr eher mit einer zurückhaltenden US-Notenbank zu

rechnen. Sollte sich das Wachstum jedoch unerwartet stark abschwächen, wird die FED voraussichtlich dem Ziel der Maximalbeschäftigung Vorrang vor der Preisstabilität einräumen und den Leitzins rasch und deutlich senken („bad news cut“).

Die EZB hat am 24. Juli wie erwartet ihre Leitzinsen nicht verändert. In der Pressekonferenz äußerte sich EZB-Präsidentin Lagarde nicht zu weiteren Zinssenkungen, wies aber deutlich auf die Bedeutung der Unsicherheit hin. Aktuelle Prognosen gehen von keiner weiteren Zinssenkung der EZB in diesem Jahr aus. Ausnahme könnte das Risiko eines sehr ungünstigen Ausgangs des Handelskonflikts und das damit verbundene Abwärtsrisiko für Konjunktur und Inflation darstellen.

Die laufende Berichtssaison zum zweiten Quartal 2025 hat bisher nahezu ausschließlich positive Ergebnisse gebracht. In ihren Ausblicken zeigen sich unsere Unternehmen für den weiteren Jahresverlauf stabil bis optimistisch. Vor allem die Zukunftsthemen KI, Cloud und Rechenzentren haben positiv überrascht. Es zeigen sich erste klare Anzeichen für eine Monetarisierung der massiven Investitionen im Bereich der Künstlichen Intelligenz.

Zu Monatsbeginn fand eine Adjustierung des Portfolios auf die oben beschriebenen Trends statt. Dabei haben wir auf eine Kombination aus großkapitalisierten Unternehmen und aufstrebenden Firmen geachtet, die diese Themen und Bereiche bedienen. Die Stimmung unter den Anlegern wird weiterhin von handelspolitischen Themen geprägt, sodass in Kombination mit der Saisonalität eher volatile Wochen zu erwarten sind. Zum Monatswechsel halten wir eine Liquiditätsquote von 3,9%, die wir bei Kursrückgängen gezielt für weitere Zukäufe nutzen werden.

31.07.2025

## René Marius Köhler



## Fondsinitiator

René Marius Köhler gründete im Alter von 20 Jahren den Fahrrad-Onlineversender „fahrrad.de“ (2003) und später die INTERNETSTORES Gruppe. Diese avancierte zum weltgrößten Onlineversender von Fahrrädern und erzielte in 2021 einen Umsatz von über 600 Mio. EUR mit ca. 1.000 Mitarbeitern. Sein 2016 gegründetes Single Family Office investiert in den Bereichen Immobilien, Unternehmensbeteiligungen und am Kapitalmarkt.

## Stephan Belser



## Director Investment Solutions

Nach seinem Studium der Betriebswirtschaftslehre und dem Masterabschluss in Banking & Financial Management war Stephan Belser als Wealth Management Betreuer und Vermögensverwalter verantwortlich für die Planung und Steuerung komplexer Vermögen sowie der Beratung von Fondsvermögen privater und institutioneller Kunden. Er hat Spezial- und Publikumsfonds beraten und verfügt über eine Kapitalmarkterfahrung von über 22 Jahren.

## Initiator

KOEHLER Equities GmbH  
Marktplatz 5  
70173 Stuttgart  
Telefon: +49 711 650001  
E-Mail: [equities@koehlergroup.com](mailto:equities@koehlergroup.com)

## Verwaltungsgesellschaft

Hanseatische Investment-GmbH  
Kapstadtring 8  
22297 Hamburg  
Telefon: (0 40) 3 00 57 - 0  
E-Mail: [info@hansainvest.de](mailto:info@hansainvest.de)  
Internet: <http://www.hansainvest.com>

Konditionen

Ausgabeaufschlag	5,00 %
Rücknahmeabschlag	0,00 %
TER (= Laufende Kosten)	1,71 %
Verwaltungsvergütung	davon 1,54 % p.a.
Verwahrstellenvergütung	davon 0,08 % p.a.
Erfolgsabhängige Vergütung	Ja, im letzten Geschäftsjahr 0,0 % (Details siehe "Wichtige Hinweise").

Wichtige Hinweise

Quelle aller Daten, sofern nicht anders angegeben: HANSAINVEST.

Dies sind Marketinginformationen. Bitte lesen Sie den [Verkaufsprospekt](#) und das [Basisinformationsblatt](#) bevor Sie eine endgültige Anlageentscheidung treffen. Grundlage für den Kauf sind die jeweils gültigen Verkaufsunterlagen, die ausführliche Hinweise zu den einzelnen mit der Anlage verbundenen Risiken enthalten. Der Verkaufsprospekt und die wesentlichen Anlegerinformationen sind ausschließlich in deutscher Sprache in elektronischer Form erhältlich. Auf Wunsch senden wir Ihnen Druckstücke kostenlos zu.

Der Nettoinventarwert von Investmentfonds unterliegt in unterschiedlichem Maße Schwankungen und es gibt keine Garantie dafür, dass die Anlageziele erreicht werden. Es besteht die Gefahr, dass der Anleger durch den Erwerb der Anlage einen finanziellen Verlust erleidet. Mit dem Erwerb der beworbenen Anlage erwirbt der Anleger lediglich Anteile an einem Fonds und nicht die im Fonds enthaltenen Basiswerte, wie z.B. ein Gebäude oder die Aktie eines Unternehmens. Die Wertentwicklung wird nach der [BVI-Methode](#) ermittelt. Informationen zur genauen Berechnungsweise der Wertentwicklungen erhalten Sie im Internet unter [Rechenartenbeschreibung](#). Die zukünftige Wertentwicklung unterliegt der Besteuerung. Diese ist von der persönlichen Situation des jeweiligen Anlegers abhängig und kann sich in der Zukunft ändern. Das Gesamtfondsvermögen bezieht sich auf das Fondsvermögen aller zum Fonds zugehörigen Anteilsklassen. Dabei wird das Gesamtfondsvermögen in der Währung der Anteilsklasse ausgewiesen, die als erstes aufgelegt wurde. Die angegebenen laufenden Kosten (Gesamtkostenquote) fielen im letzten Geschäftsjahr des Sondervermögens an; bei neu aufgelegten Fonds handelt es sich um eine Schätzung für das erste Geschäftsjahr. Die anfallenden Kosten können von Jahr zu Jahr schwanken und verringern die Ertragschancen des Anlegers. Nähere Informationen zu den Kosten und zu einer etwaigen Erfolgsvergütung und deren Zu-

sammensetzung sind aus den wesentlichen Anlegerinformationen zu entnehmen.

Bei einer Investition in den Fonds KOEHLER Equities R fällt eine Performancefee für den Anleger an, wenn die Wertsteigerung des Fonds KOEHLER Equities R die Entwicklung der Benchmark übersteigt. Die Performancefee wird folgendermaßen berechnet und verringert die positive Wertentwicklung des Anlegers. 20 % des Betrages, um den der Anteilwert am Ende einer Abrechnungsperiode den Anteilwert am Anfang der Abrechnungsperiode die Entwicklung des Vergleichsindex übersteigt (absolut positive Anteilwertentwicklung), jedoch insgesamt höchstens bis zu 10 % des Durchschnittswerts in der Abrechnungsperiode. Eine negative Wertentwicklung muss aufgeholt werden.

Die in den gegebenenfalls dargestellten Anlagestrukturen oder Vermögensaufteilungen angegebenen Prozentwerte beziehen sich generell auf das gesamte Fondsvermögen. Für die Darstellung einzelner Strukturen wird jeweils nur eine Teilmenge der Vermögensarten als Basis verwendet (z.B. bei Branchen nur der Aktienanteil), so dass in der Summe nicht zwingend 100% erreicht werden. Die Darstellung der Top Wertpapiere (sofern angezeigt) erfolgt für maximal 60% des Fondsvermögens. Bei den dargestellten Werten handelt es sich um gerundete Werte, so dass die Summe der Werte von 100 % abweichen kann. Die Cut-off time bezeichnet den täglichen Orderannahmeschluss der Verwahrstelle des Fonds. Sie wird bei der depotführenden Stelle des Anlegers regelmäßig früher liegen. Dieses Dokument und die in ihm enthaltenen Informationen richten sich nicht an US-Personen und dürfen nicht in den USA verbreitet werden. Eine Zusammenfassung der Anlegerrechte in deutscher Sprache können Sie auf unserer Website unter [Compliance](#) erhalten. Der Vertrieb des Fonds kann jederzeit in Übereinstimmung mit den Vorschriften des KAGB widerrufen werden.