

## Marketinginformationen

### Fondsportrait

Der Sparfonds Aktien investiert regelbasiert in globale Aktien und sichert das Aktienportfolio in bestimmten Marktkonstellationen mittels Index-Futures ab. Die Selektion der Aktien erfolgt dynamisch, abhängig davon, welcher Faktor (Momentum, Low-Volatility oder Value) in einer Marktphase dominiert. Die Umsetzung der Investmentlogik basiert auf Verfahren aus der mathematischen Signaltheorie. Absicherungen erfolgen saisonbasiert sowie in bestimmten ausgeprägten Abwärtsphasen.

Ausführliche Informationen zum Sparfonds Aktien finden Sie unter:

<https://www.sparfonds-aktien.de>

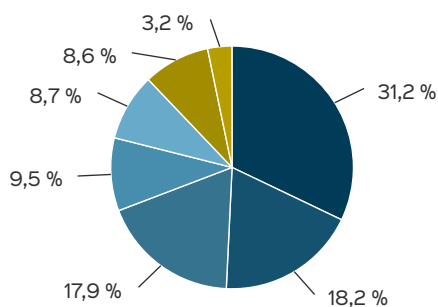
### Top Wertpapiere

ALPHABET INC.CL.A DL-,001	3,48 %
PAREX RESOURCES INC.	3,38 %
NITERRA CO. LTD.	3,28 %
APPLIED MATERIALS INC.	3,26 %
GENMAB AS DK 1	3,23 %
ARISTA NET.INC. NEW O.N.	3,15 %
SUNCOR ENERGY	3,14 %
EVOLUTION AB (PU) SK-,003	3,14 %
STANLEY EL.	3,13 %
TOKYO ELECTRON LTD	3,10 %

### Fondsprofil

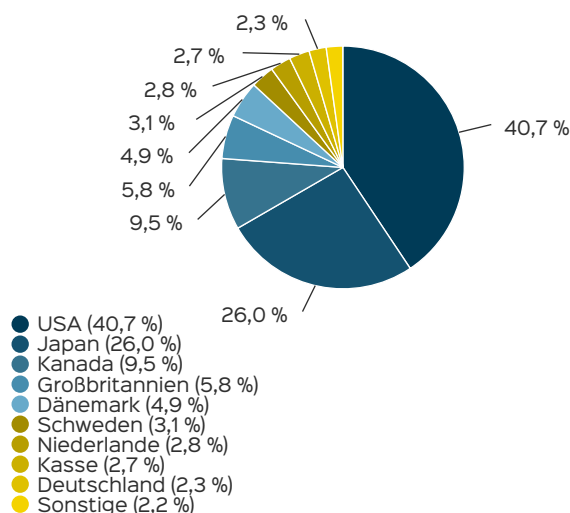
Fondsname	Sparfonds Aktien
Anteilscheinklasse	P
ISIN	DE000A3CT6P2
WKN	A3CT6P
Fondskategorie	Aktienfonds
Auflegungsdatum	22.11.2021
Gesamtfondsvermögen	2,57 Mio. EUR
NAV	106,52 EUR
Ausgabepreis	111,85 EUR
Rücknahmepreis	106,52 EUR
Anteilklassenwährung	EUR
Aktives Management	ja
Ausgabeaufschlag	5,00 %
Rücknahmeabschlag	0,00 %
Geschäftsjahresende	30. Nov.
Ertragsverwendung	Thesaurierung
TER (= Laufende Kosten)	2,21 %
Verwaltungsvergütung	davon 1,80 % p.a.
Verwahrstellenvergütung	davon 0,07 % p.a.
Erfolgsabhängige Vergütung	Nein
VL-fähig	nein
Sparplanfähig	nein
Einzelanlagefähig	ja
Vertriebszulassung	DE
Cut-off time	16:00 Uhr
Mindestkapitalbeteiligungsquote	min. 51%

### Anlagestruktur nach Branchen



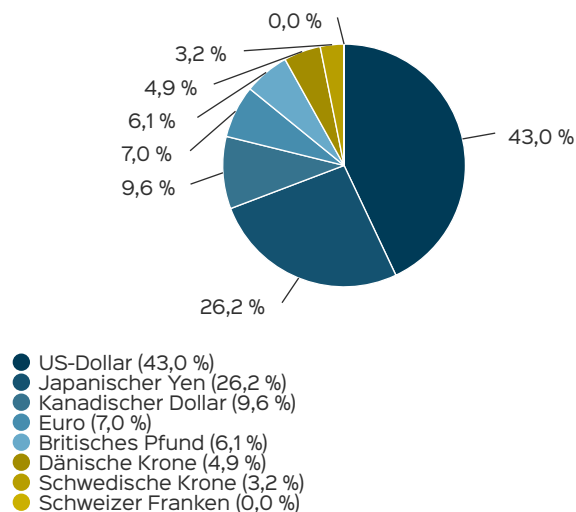
- Technologie (31,2 %)
- Gesundheitswesen (18,2 %)
- Verbrauchsgüter (17,9 %)
- Energie (9,5 %)
- Industrieunternehmen (8,7 %)
- Grundstoffe (8,6 %)
- Telekommunikation (3,2 %)

### Anlagestruktur nach Ländern



- USA (40,7 %)
- Japan (26,0 %)
- Kanada (9,5 %)
- Großbritannien (5,8 %)
- Dänemark (4,9 %)
- Schweden (3,1 %)
- Niederlande (2,8 %)
- Kasse (2,7 %)
- Deutschland (2,3 %)
- Sonstige (2,2 %)

## Anlagestruktur nach Währungen



## Chancen

Welche Chancen habe ich bei der Anlage im Sparfonds Aktien?

- Ziel des Fondsmanagements ist es, langfristig eine hohe Rendite bei einem vergleichsweise günstigen Risikoniveau zu erwirtschaften.

Eine Erläuterung dieser Chancen und Risiken finden Sie in den Dokumenten "Wesentliche Anlegerinformationen" und "Verkaufsprospekt".

## Risiko- und Ertragsprofil

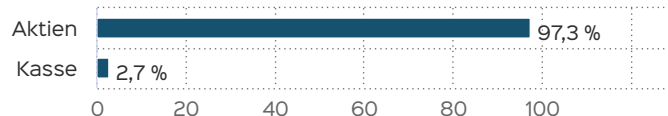


### Hinweis

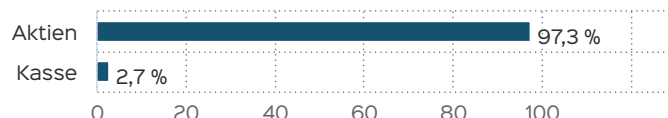
Der Gesamtrisikoindikator hilft Ihnen, das mit diesem Produkt verbundene Risiko im Vergleich zu anderen Produkten einzuschätzen. Er zeigt, wie hoch die Wahrscheinlichkeit ist, dass Sie bei diesem Produkt Geld verlieren, weil sich die Märkte in einer bestimmten Weise entwickeln oder wir nicht in der Lage sind, Sie auszubehalten. Wir haben dieses Produkt auf einer Skala von 1 bis 7 in die Risikoklasse 4 eingestuft, wobei 4 einer mittleren Risikoklasse entspricht. Das Risiko potenzieller Verluste aus der künftigen Wertentwicklung wird als mittel eingestuft. Bei ungünstigen Marktbedingungen ist es möglich, dass die Fähigkeit beeinträchtigt ist, Ihr Rückgabeverlangen auszuführen.

Weitere Informationen zu den Risiken finden Sie in dem Dokument: Basisinformationsblatt (PRIIPs)

## Vermögensaufteilung inkl. Derivate



## Vermögensaufteilung



## Risiken

Welche Risiken habe ich bei der Anlage im Sparfonds Aktien?

Das Risiko-Ertragsprofil ist von der Fondsgesellschaft mit einem Wert von 5 aus 7 eingestuft. Folgende weitere Risiken können für den Fonds von Bedeutung sein:

- Ausfallrisiken
- Kredit- und Zinsänderungsrisiken
- Liquiditätsrisiken
- Operationelle Risiken
- Risiken aus Derivateinsatz
- Verfallsrisiken

Eine Erläuterung dieser Chancen und Risiken finden Sie in den Dokumenten "Wesentliche Anlegerinformationen" und "Verkaufsprospekt".

- Informationen zu weiteren Risiken können dem [Basisinformationsblatt](#) und dem [VKP](#) entnommen werden.
- Insbesondere weist der Fonds aufgrund seiner Zusammensetzung und des möglichen Einsatzes von Derivaten erhöhte Schwankungen des Anteilspreises auf.

### Empfohlener Anlagehorizont



### Empfehlung

Der Risikoindikator beruht auf der Annahme, dass Sie das Produkt 5 Jahre halten. Wenn Sie die Anlage frühzeitig einlösen, kann das tatsächliche Risiko erheblich davon abweichen und Sie erhalten unter Umständen weniger zurück.

## Kontakt: Vertriebspartner

DWPT Deutsche Wertpapiertreuhand GmbH  
Ringstraße 79  
91074 Herzogenaurach  
Tel.: +49 (0)9132 75 03 00  
Fax: +49 (0)9132 75 03 099  
E-Mail: [info@wertpapiertruhand.de](mailto:info@wertpapiertruhand.de)  
Internet: <https://deutsche.wertpapiertruhand.de>

## Verwaltungsgesellschaft

Weltoffen. Partnerschaftlich. Verlässlich.  
An diesen Werten wollen wir uns messen lassen.

Als eines der ältesten Investment-Unternehmen in Deutschland prägen traditionelle hanseatische Prinzipien, wie Weltoffenheit, Vertrauenswürdigkeit und Verlässlichkeit, seit jeher unsere Firmenphilosophie. Innovatives Denken und eine konsequente Serviceorientierung haben uns zu dem gemacht, was wir heute sind: Eine Kapitalverwaltungsgesellschaft, deren oberstes Ziel es ist, für ihre Kunden Werte zu schaffen.

HANSAINVEST ist eine Tochter der SIGNAL IDUNA Gruppe.

### Kontakt:

HANSAINVEST  
Hanseatische Investment-GmbH  
Kapstadtring 8  
22297 Hamburg  
Telefon: (0 40) 3 00 57 - 0  
Telefax: (0 40) 3 00 57 - 60 70  
E-Mail: [info@hansainvest.de](mailto:info@hansainvest.de)  
Internet: <https://www.hansainvest.com>

## Wichtige Hinweise

Quelle aller Daten, sofern nicht anders angegeben: HANSAINVEST.

Dies sind Marketinginformationen. Bitte lesen Sie den [Verkaufsspekt](#) und das [Basisinformationsblatt](#) bevor Sie eine endgültige Anlageentscheidung treffen. Grundlage für den Kauf sind die jeweils gültigen Verkaufsunterlagen, die ausführliche Hinweise zu den einzelnen mit der Anlage verbundenen Risiken enthalten. Der Verkaufsspekt und die wesentlichen Anlegerinformationen sind ausschließlich in deutscher Sprache in elektronischer Form erhältlich. Auf Wunsch senden wir Ihnen Druckstücke kostenlos zu.

Der Nettoinventarwert von Investmentfonds unterliegt in unterschiedlichem Maße Schwankungen und es gibt keine Garantie dafür, dass die Anlageziele erreicht werden. Es besteht die Gefahr, dass der Anleger durch den Erwerb der Anlage einen finanziellen Verlust erleidet. Mit dem Erwerb der beworbenen Anlage erwirbt der Anleger lediglich Anteile an einem Fonds und nicht die im Fonds enthaltenen Basiswerte, wie z.B. ein Gebäude oder die Aktie eines Unternehmens. Die Wertentwicklung wird nach der [BVI-Methode](#) ermittelt. Informationen zur genauen Berechnungsweise der Wertentwicklungen erhalten Sie im Internet unter [Rechenartenbeschreibung](#). Die zukünftige Wertentwicklung unterliegt der Besteuerung. Diese ist von der persönlichen Situation des jeweiligen Anlegers abhängig und kann sich in der Zukunft ändern. Das Gesamtfondsvermögen bezieht sich auf das Fondsvermögen aller zum Fonds zugehörigen Anteilsklassen. Dabei wird das Gesamtfondsvermögen in der Währung der Anteilsklasse ausgewiesen, die als erstes aufgelegt wurde. Die angegebenen laufenden Kosten (Gesamtkostenquote) fielen im letzten Geschäftsjahr des Sondervermögens an; bei neu aufgelegten

Fonds handelt es sich um eine Schätzung für das erste Geschäftsjahr. Die anfallenden Kosten können von Jahr zu Jahr schwanken und verringern die Ertragschancen des Anlegers. Nähere Informationen zu den Kosten und zu einer etwaigen Erfolgsvergütung und deren Zusammensetzung sind aus den wesentlichen Anlegerinformationen zu entnehmen.

Es wird keine Erfolgsvergütung berechnet.

Die in den gegebenenfalls dargestellten Anlagestrukturen oder Vermögensaufteilungen angegebenen Prozentwerte beziehen sich generell auf das gesamte Fondsvermögen. Für die Darstellung einzelner Strukturen wird jeweils nur eine Teilmenge der Vermögensarten als Basis verwendet (z.B. bei Branchen nur der Aktienanteil), so dass in der Summe nicht zwingend 100% erreicht werden. Die Darstellung der Top Wertpapiere (sofern angezeigt) erfolgt für maximal 60% des Fondsvermögens. Bei den dargestellten Werten handelt es sich um gerundete Werte, so dass die Summe der Werte von 100 % abweichen kann. Die Cut-off time bezeichnet den täglichen Orderannahmeschluss der Verwahrstelle des Fonds. Sie wird bei der depotführenden Stelle des Anlegers regelmäßig früher liegen. Dieses Dokument und die in ihm enthaltenen Informationen richten sich nicht an US-Personen und dürfen nicht in den USA verbreitet werden. Eine Zusammenfassung der Anlegerrechte in deutscher Sprache können Sie auf unserer Website unter [Compliance](#) erhalten. Der Vertrieb des Fonds kann jederzeit in Übereinstimmung mit den Vorschriften des KAGB widerrufen werden.