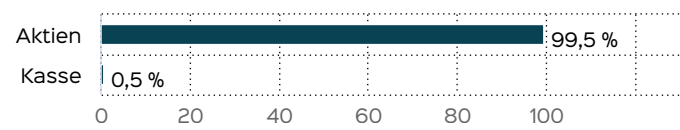


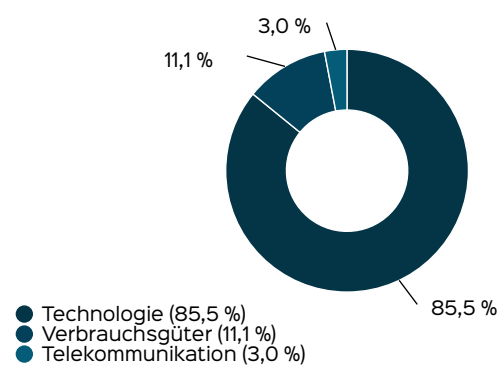
Fondsportrait

Der TBF GLOBAL TECHNOLOGY investiert weltweit in Technologieunternehmen und setzt dabei je nach Einschätzung des Fondsmanagements den Schwerpunkt auf aktuelle oder Zukunftsthemen in den Sektoren Technologie, Medien und Telekommunikation. Ebenso werden mit Unterstützung der internen Unternehmensanalyse Titel selektiert, die entweder als Markt- oder Innovationsführer einzustufen sind. Zudem werden ESG - Kriterien im gesamten Investment-Prozess berücksichtigt.

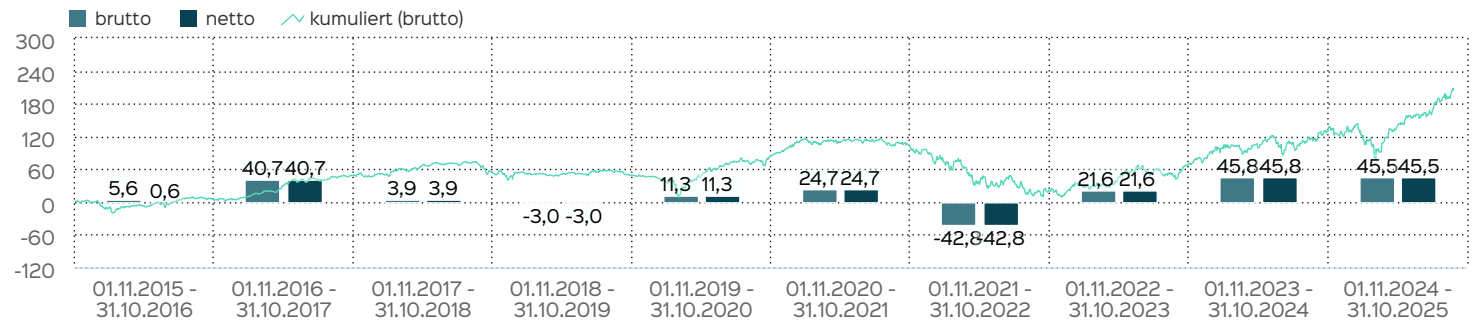
Vermögensaufteilung



Anlagestruktur nach Branchen



Wertentwicklung in 12-Monats-Perioden



Die Wertentwicklung in der Vergangenheit ist kein verlässlicher Indikator für die künftige Wertentwicklung. Alle Wertentwicklungen gehen von einer Wiederanlage der Ausschüttungen und einem Anlagebetrag von 1.000 EUR aus und umfassen jeweils zwölf Monate. Nettowertentwicklung: Neben sämtlichen im Fonds anfallenden Kosten wird auch der jeweilige Ausgabeaufschlag von 5,00% des Anlagebetrags (= 47,62 EUR) berücksichtigt. Dieser wird zu Beginn des dargestellten Wertent-

Fondsprofil

Fondsname	TBF GLOBAL TECHNOLOGY
Anteilscheinklasse	USD R
ISIN	DE000A0D9PG7
WKN	A0D9PG
Fondskategorie	Aktienfonds
Auflegungsdatum	06.05.2005
Gesamtfondsvermögen	47,40 Mio. USD
NAV	269,08 USD
Ausgabepreis	282,53 USD
Rücknahmepreis	269,08 USD
Anteilklassenwährung	USD
Aktives Management	ja
Geschäftsjahresende	31. Dez.
Ertragsverwendung	Thesaurierung
Einzelanlagefähig	ja
Vertriebszulassung	AT, DE
Cut-off time	16:00 Uhr

Konditionen

Ausgabeaufschlag	5,00 %
Rücknahmeabschlag	0,00 %
TER (= Laufende Kosten)	1,94 %
Verwaltungsvergütung	davon 1,80 % p.a.
Verwahrstellenvergütung	davon 0,04 % p.a.
Erfolgsabhängige Vergütung	Ja, im letzten Geschäftsjahr 0,0 % (Details siehe "Wichtige Hinweise").

Klassifizierung nach SFDR

ESG-Kategorie gem. SFDR



Das ESG Rating wurde auf Basis von MSCI ESG bereitgestellter Daten entwickelt und berechnet.

wicklungszeitraumes vom Anlagebetrag abgezogen. Der Rücknahmeabschlag, sofern ein solcher erhoben wird, wird bei der Rückgabe der Fondsanteile abgezogen. Eine eventuell anfallende, die Wertentwicklung mindernde Depotgebühr bleibt außer Betracht. Bruttowertentwicklung: Entspricht der Nettowertentwicklung, berücksichtigt aber keinen Ausgabeaufschlag.

Stand: 31.10.2025

Fondsmanagerkommentar

Der Oktober war erneut ein sehr erfolgreicher Monat für den TBF GLOBAL TECHNOLOGY. Besonders der anhaltende Boom bei KI-Aktien trug maßgeblich zur positiven Entwicklung bei. Die Hardware-Produzenten, die bereits das gesamte Jahr über stark performten, setzten ihren positiven Trend fort. Besonders hervorzuheben sind Micron, Advantest und Broadcom - ebenso wie erneut Nvidia und TSMC. Auch die Big-Tech-Hyperscaler standen im Fokus und lieferten starke Impulse.

Lediglich vereinzelte Titel verzeichneten einen negativen Monatsbeitrag.

Angeichts der positiven Prognosen der großen Tech-Unternehmen für das kommende Jahr dürfte die Investitionsbereitschaft weiter anhalten. Davon profitiert die gesamte KI-Zuliefererkette, die im TBF GLOBAL TECHNOLOGY breit gestreut allokiert ist.

Spannend bleibt, ob sich der Enterprise-Sektor wieder erholen kann oder ob die Sorgen um die Disruption ganzer Geschäftsmodelle weiterhin dominieren. Im Fonds bleiben gezielt jene Software-Titel allokiert, die dank ihres umfangreichen Datenbestands besonders geeignet für KI-Anwendungen sind und sich somit gegenüber der Konkurrenz sowie den Herausforderungen durch generative KI behaupten können.

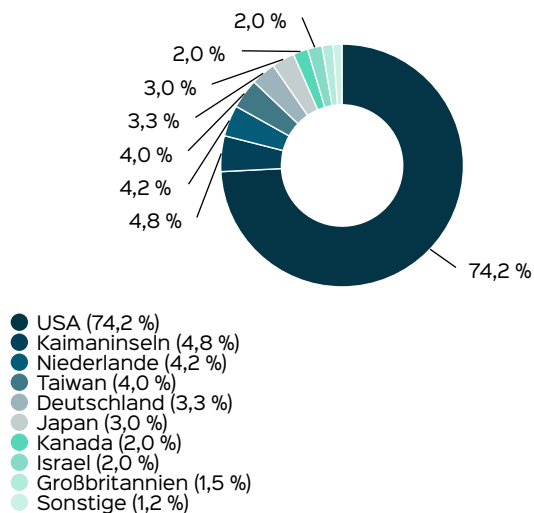
31.10.2025

Team der TBF

Top Wertpapiere

NVIDIA CORP. DL-,001	5,38 %
ALPHABET INC. CL.A DL-,001	4,40 %
MONGODB INC. CL.A	4,02 %
TAIWAN SEMICON.MANU.ADR/5	3,97 %
DATADOG INC. A DL-,00001	3,85 %
BROADCOM INC. DL-,001	3,84 %
MICROSOFT DL-,00000625	3,82 %
SNOWFLAKE INC. DL-,0001	3,62 %
SERVICENOW INC. DL-,001	3,53 %
SERVICEWARE SE INH O.N.	3,33 %

Anlagestruktur nach Ländern



Wertentwicklung in Perioden

	kumuliert	p.a.
laufendes Jahr	38,15 %	
1 Monat	7,40 %	
3 Monate	18,34 %	
6 Monate	46,34 %	
1 Jahr	45,50 %	45,50 %
3 Jahre	157,94 %	37,10 %
5 Jahre	84,05 %	12,96 %
10 Jahre	207,06 %	11,86 %
seit Auflegung	438,26 %	8,56 %

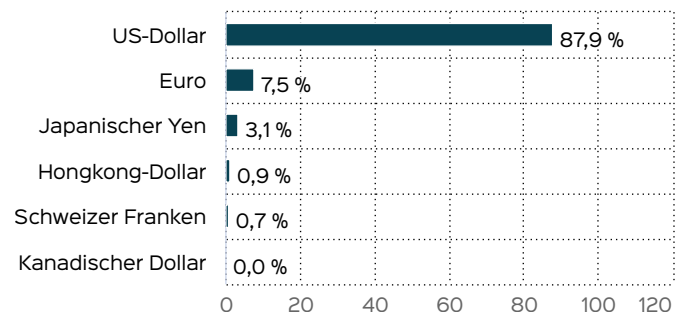
Die frühere Wertentwicklung lässt nicht auf zukünftige Renditen schließen.

Wertentwicklung in Kalenderjahren

2024:	23,44 %	2023:	61,52 %	2022:	-43,16 %	2021:	-1,41 %
2020:	35,43 %	2019:	-0,46 %	2018:	0,42 %	2017:	40,89 %
2016:	2,59 %	2015:	4,41 %	2014:	7,52 %	2013:	26,29 %

Die frühere Wertentwicklung lässt nicht auf zukünftige Renditen schließen.

Anlagestruktur nach Währungen



Risiko- und Ertragsprofil

< Geringeres Risiko

Höheres Risiko >



< Potenziell geringerer Ertrag

Potenziell höherer Ertrag >

Hinweis

Der Gesamtrisikoindikator hilft Ihnen, das mit diesem Produkt verbundene Risiko im Vergleich zu anderen Produkten einzuschätzen. Er zeigt, wie hoch die Wahrscheinlichkeit ist, dass Sie bei diesem Produkt Geld verlieren, weil sich die Märkte in einer bestimmten Weise entwickeln oder wir nicht in der Lage sind, Sie auszubezahlen. Wir haben dieses Produkt auf einer Skala von 1 bis 7 in die Risikoklasse 5 eingestuft, wobei 5 einer mittelhohen Risikoklasse entspricht. Das Risiko potenzieller Verluste aus der künftigen Wertentwicklung wird als mittelhoch eingestuft. Bei ungünstigen Marktbedingungen ist es wahrscheinlich, dass die Fähigkeit beeinträchtigt ist, Ihr Rückgabeverlangen auszuführen.

Weitere Informationen zu den Risiken finden Sie in dem Dokument: Basisinformationsblatt (PRIIPs)

Empfohlener Anlagehorizont



Empfehlung

Der Risikoindikator beruht auf der Annahme, dass Sie das Produkt 5 Jahre halten. Wenn Sie die Anlage frühzeitig einlösen, kann das tatsächliche Risiko erheblich davon abweichen und Sie erhalten unter Umständen weniger zurück.

Chancen

Nutzung der Wachstumschancen an den Aktienmärkten. Bei Anlage von Vermögenswerten in Fremdwährungen kann der FondsanteilsWert aufgrund von Wechselkursänderungen positiv beeinflusst werden. Absicherungschancen durch den möglichen Einsatz von Derivaten.

Risiken

Aktienkurse können marktbedingt starken Schwankungen unterliegen. Kursverluste sind jederzeit möglich, bis hin zum Totalverlust. Bei Anlage von Vermögenswerten in Fremdwährungen kann der FondsanteilsWert aufgrund von Wechselkursänderungen negativ beeinflusst werden. Beim Einsatz von Derivaten kann der Wert des Fonds stärker negativ beeinflusst werden, als dies bei dem Erwerb von Vermögensgegenständen ohne den Einsatz von Derivaten der Fall ist. Hierdurch können sich die Verlustrisiken und die Volatilität (Wertschwankung) des Fonds erhöhen. Bei marktengen Wertpapieren besteht zudem die Gefahr, dass im Fall der Veräußerung des Vermögenswertes dies nicht oder nur mit einem deutlichen Kursabschlag möglich ist.

- Informationen zu weiteren Risiken können dem [Basisinformationsblatt](#) und dem [VKP](#) entnommen werden.
- Insbesondere weist der Fonds aufgrund seiner Zusammensetzung und des möglichen Einsatzes von Derivaten erhöhte Schwankungen des Anteilspreises auf.

Kennzahlen

Korrelation	0,87
Information Ratio	88,04
Investitionsgrad	99,52 %
Bestimmtheitsmaß	0,78
Alpha	75,21 %
LiquidityRatio	0,959357
Beta	1,52
Dauer des Verlustes in Tagen	114
Sharpe Ratio	1,47
Volatilität	23,21 %
Drawdown	-0,13 %
Max Drawdown	-26,26 %
Anzahl negativer Monate	11
Anzahl positiver Monate	25
Anteil positiver Monate	69,44 %
Schlechtester Monat	-10,14 %
Bester Monat	17,81 %

Kontakt

TBF Sales and Marketing GmbH
HEGAU-TOWER
Maggistraße 5
78224 Singen
Telefon: +49 (0) / 308 533 5 - 0
E-Mail: info@tbfsam.com
Internet: <http://www.tbfsam.com>

Fondsmanagement

TBF Global Asset Management GmbH
HEGAU-TOWER
Maggistraße 5
78224 Singen
Telefon: +49 (0) 77 31/1 44 66 - 0
E-Mail: info@tbfglobal.com
Internet: <http://www.tbfglobal.com>

Verwahrstelle

DONNER & REUSCHEL Aktiengesellschaft
Ballindamm 27
20095 Hamburg
Telefon: +49 (0)40 30217 - 0
E-Mail: bankhaus@donner-reuschel.de
Internet: <https://www.donner-reuschel.de/>

Verwaltungsgesellschaft

HANSAINVEST
Hanseatische Investment-GmbH
Kapstadtring 8
22297 Hamburg
Telefon: +49 (0)40 3 00 57 - 0
E-Mail: info@hansainvest.de
Internet: <http://www.hansainvest.com>

Wichtige Hinweise

Quelle aller Daten, sofern nicht anders angegeben: HANSAINVEST.

Dies sind Marketinginformationen. Bitte lesen Sie den [Verkaufsspekt](#) und das [Basisinformationsblatt](#) bevor Sie eine endgültige Anlageentscheidung treffen. Grundlage für den Kauf sind die jeweils gültigen Verkaufsunterlagen, die ausführliche Hinweise zu den einzelnen mit der Anlage verbundenen Risiken enthalten. Der Verkaufsspekt und die wesentlichen Anlegerinformationen sind ausschließlich in deutscher Sprache in elektronischer Form erhältlich. Auf Wunsch senden wir Ihnen Druckstücke kostenlos zu.

In dem Dokument Nachhaltigkeitsbezogene Offenlegungen finden Sie Informationen über die nachhaltigkeitsrelevanten Aspekte gemäß der Verordnung (EU) 2019/2088 in Bezug auf den beworbenen Fonds.

Der Nettoinventarwert von Investmentfonds unterliegt in unterschiedlichem Maße Schwankungen und es gibt keine Garantie dafür, dass die Anlageziele erreicht werden. Es besteht die Gefahr, dass der Anleger durch den Erwerb der Anlage einen finanziellen Verlust erleidet. Mit dem Erwerb der beworbenen Anlage erwirbt der Anleger lediglich Anteile an einem Fonds und nicht die im Fonds enthaltenen Basiswerte, wie z.B. ein Gebäude oder die Aktie eines Unternehmens. Die Wertentwicklung wird nach der [BVI-Methode](#) ermittelt. Informationen zur genauen Berechnungsweise der Wertentwicklungen erhalten Sie im Internet unter [Rechenartenbeschreibung](#).

Die zukünftige Wertentwicklung unterliegt der Besteuerung. Diese ist von der persönlichen Situation des jeweiligen Anlegers abhängig und kann sich in der Zukunft ändern. Das Gesamtfondsvermögen bezieht sich auf das Fondsvermögen aller zum Fonds zugehörigen Anteilsklassen. Dabei wird das Gesamtfondsvermögen in der Währung der Anteilsklasse ausgewiesen, die als erstes aufgelegt wurde.

Die angegebenen laufenden Kosten (Gesamtkostenquote) fielen im letzten Geschäftsjahr des Sondervermögens an; bei neu aufgelegten Fonds handelt es sich um eine Schätzung für das erste Geschäftsjahr. Die anfallenden Kosten können von Jahr zu Jahr schwanken und verringern die Ertragschancen des Anlegers. Nähere Informationen zu den Kosten und zu einer etwaigen Erfolgsvergütung und deren Zusammensetzung sind aus den wesentlichen Anlegerinformationen zu entnehmen.

Bei einer Investition in den Fonds TBF GLOBAL TECHNOLOGY USD R fällt eine Performancefee für den Anleger an, wenn die Wertsteigerung des Fonds TBF GLOBAL TECHNOLOGY USD R die Entwicklung der Benchmark übersteigt. Die Performancefee wird folgendermaßen berechnet und verringert die positive Wertentwicklung des Anlegers. 15 % des Betrages, um den der Anteilwert am Ende einer Abrechnungsperiode den Anteilwert am Anfang der Abrechnungsperiode die Entwicklung des Vergleichsindex übersteigt (absolut positive Anteilwertentwicklung), jedoch insgesamt höchstens bis zu 10 % des Durchschnittswerts in der Abrechnungsperiode. Eine negative Wertentwicklung muss aufgeholt werden.

© 2025 Morningstar. Alle Rechte vorbehalten. Die hierin enthaltenen Informationen: (1) sind für Morningstar und/oder ihre Inhalte-Anbieter urheberrechtlich geschützt; (2) dürfen nicht vervielfältigt oder verbreitet werden; und (3) deren Richtigkeit, Vollständigkeit oder Aktualität wird nicht garantiert. Weder Morningstar noch deren Inhalte-Anbieter sind verantwortlich für etwaige Schäden und Verluste, die aus der Verwendung dieser Informationen entstehen.

Die in den gegebenenfalls dargestellten Anlagestrukturen oder Vermögensaufteilungen angegebenen Prozentwerte beziehen sich generell auf das gesamte Fondsvermögen. Für die Darstellung einzelner Strukturen wird jeweils nur eine Teilmenge der Vermögensarten als Basis verwendet (z.B. bei Branchen nur der Aktienanteil), so dass in der Summe nicht zwingend 100% erreicht werden.

Die Darstellung der Top Wertpapiere (sofern angezeigt) erfolgt für maximal 60% des Fondsvermögens.

Bei den dargestellten Werten handelt es sich um gerundete Werte, so dass die Summe der Werte von 100 % abweichen kann.

Die Cut-off time bezeichnet den täglichen Orderannahmeschluss der Verwahrstelle des Fonds. Sie wird bei der depotführenden Stelle des Anlegers regelmäßig früher liegen.

Dieses Dokument und die in ihm enthaltenen Informationen richten sich nicht an US-Personen und dürfen nicht in den USA verbreitet werden.

Eine Zusammenfassung der Anlegerrechte in deutscher Sprache können Sie auf unserer Website unter [Compliance](#) erhalten.

Der Vertrieb des Fonds kann jederzeit in Übereinstimmung mit den Vorschriften des KAGB widerrufen werden.