

Marketinginformationen

Fondsportrait

Mit dem HANSAs secur erwirbt der Anleger einen Aktienfonds, dem das gesamte Universum deutscher Aktien zur Verfügung steht: Dieses reicht von den bekannten internationalen Adressen wie Siemens oder BASF bis hin zu den Mittelständlern, die das Rückgrat der deutschen Wirtschaft sind. Gerade letztere zeichnen sich häufig durch eine hervorgehobene Marktstellung, eine Erfolg versprechende Marktnische oder durch besondere Technologien aus. Fondsmanager Ulrich Huwald wählt mindestens 30 der aussichtsreichsten Aktien aus und reduziert durch diese breite Streuung zugleich das Risiko gegenüber einer Einzelanlage. Dabei achtet er neben den Ertragsperspektiven der einzelnen Werte, die er aus Unternehmenskennzahlen, Branchenanalysen und Interviews mit Unternehmensvertretern ableitet, auch auf deren Handelbarkeit.

Top Wertpapiere

SAP SE O.N.	9,29 %
ALLIANZ SE NA O.N.	9,28 %
SIEMENS AG NA O.N.	7,79 %
RHEINMETALL AG	4,95 %
MUENCH.RUECKVERS. NA O.N.	4,40 %
MERCK KGAA O.N.	4,01 %
BEFESA S.A. ORD. O.N.	3,82 %
BEIERSDORF AG O.N.	3,72 %
ADIDAS AG NA O.N.	3,45 %
DEUTSCHE BANK AG NA O.N.	3,13 %

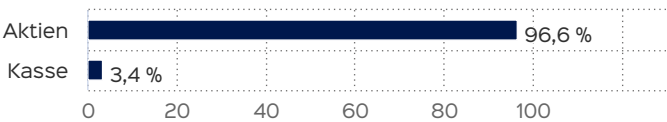
Kennzahlen

Dauer des Verlustes in Tagen	55
Volatilität	13,25 %

Fondsprofil

Fondsname	HANSAs secur
Anteilscheinklasse	Class A
ISIN	DE0008479023
WKN	847902
Fondskategorie	Aktienfonds
Auflegungsdatum	02.01.1970
Gesamtfondsvermögen	125,46 Mio. EUR
NAV	56,35 EUR
Ausgabepreis	59,17 EUR
Rücknahmepreis	56,35 EUR
Anteilklassenwährung	EUR
Aktives Management	ja
Ausgabeaufschlag	5,00 %
Rücknahmeabschlag	0,00 %
Geschäftsjahresende	31. Dez.
Ertragsverwendung	Ausschüttung
TER (= Laufende Kosten)	1,58 %
Verwaltungsvergütung	davon 1,50 % p.a.
Verwahrstellenvergütung	davon 0,05 % p.a.
Erfolgsabhängige Vergütung	Nein
VL-fähig	ja
Sparplanfähig	ja
Einzelanlagefähig	ja
Vertriebszulassung	DE
Cut-off time	16:00 Uhr
Mindestkapitalbeteiligungsquote	min. 51%

Vermögensaufteilung



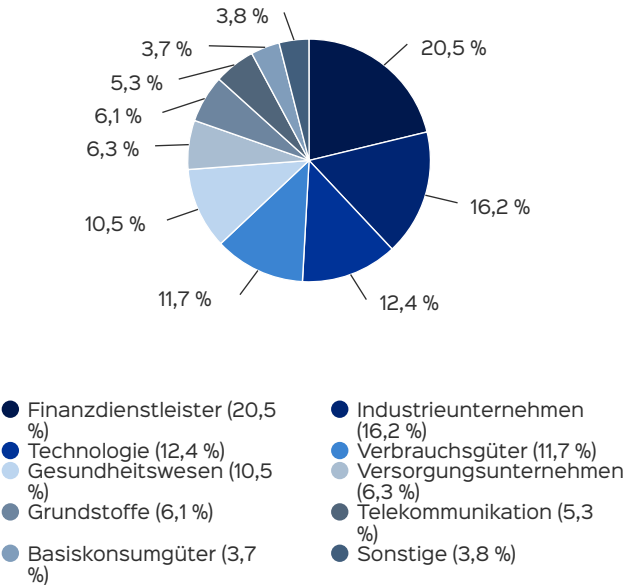
Wertentwicklung in 12-Monats-Perioden



Die Wertentwicklung in der Vergangenheit ist kein verlässlicher Indikator für die künftige Wertentwicklung. Alle Wertentwicklungen gehen von einer Wiederanlage der Ausschüttungen und einem Anlagebetrag von 1.000 EUR aus und umfassen jeweils zwölf Monate. Nettowertentwicklung: Neben sämtlichen im Fonds anfallenden Kosten wird auch der jeweilige Ausgabeaufschlag von 5,00 % des Anlagebetrags (= 47,62 EUR) berücksichtigt. Dieser wird zu Beginn des dargestellten Wertent-

wicklungszeitraumes vom Anlagebetrag abgezogen. Der Rücknahmeabschlag, sofern ein solcher erhoben wird, wird bei der Rückgabe der Fondsanteile abgezogen. Eine eventuell anfallende, die Wertentwicklung mindernde Depotgebühr bleibt außer Betracht. Bruttowertentwicklung: Entspricht der Nettowertentwicklung, berücksichtigt aber keinen Ausgabeaufschlag.

Anlagestruktur nach Branchen



Anlagestruktur nach Indices

DAX	57,69 %
MDAX	14,86 %
TecDAX	8,22 %

Fondsmanagerkommentar

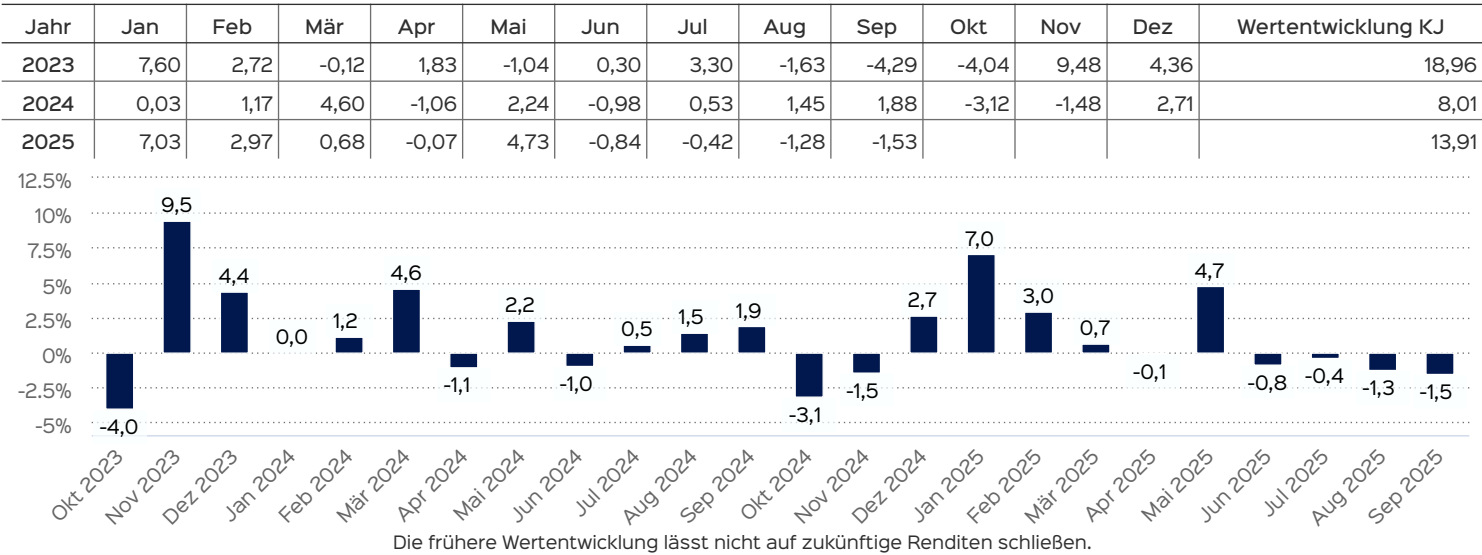


Der Deutsche Aktienindex DAX beendete den September kaum verändert, so dass die Jahresperformance bei knapp 20% verharrte. Der MDAX, der Index der mittelgroßen deutschen Unternehmen lag marginal unter dem Wert von Ende August. Das Jahresplus sank leicht auf 18,3%. Der deutsche Aktienmarkt bewegte sich im Spannungsfeld zwischen Zinssenkungserwartungen und den aus den US-Zöllen resultierenden negativen Auswirkungen auf die heimische Industrie. Die IFO-Erwartungen sanken unter das Niveau der Vormonate. Auch die anhaltende politische Instabilität in Frankreich, einem der wichtigsten Handelspartner Deutschlands, beginnt belastend zu wirken. Auf europäischer Ebene war der Sektor Rohstoffe der klare Monats-Gewinner, gefolgt mit deutlichem Abstand von Technologie und Banken. Zu den Verlierern gehörten neben der Chemie auch Automobilwerte. Hier hatte der HANSAs secur nur ein geringes Exposure. Im Fonds wurden zu Monatsbeginn weiter Positionen im Chemie-Bereich abgebaut. Ebenfalls verkauft wurden Titel mit stärkerem Frankreich-Geschäft. Investiert wurde hingegen in Industriewerte und in die etwas defensiveren Immobilien-Titel. Weiter ausgebaut wurde zudem das Engagement in aus unserer Sicht unterbewertete Diagnostik-Unternehmen. Die Performance des HANSAs secur war im September leicht negativ, so dass per Monatsende für das Gesamtjahr ein Wertzuwachs inklusive Ausschüttung von ca. 11,5% ausgewiesen wurde. Der Investitionsgrad lag zum Monatsende bei über 97%.

30.09.2025
Ulrich Huwald, verantwortlich seit 01.12.2021

Wertentwicklung auf Monatsbasis

Alle Angaben in Prozent



Chancen

- HANSAs secur konzentriert sich auf in Euro lautende deutsche Aktien und schließt dadurch Währungsrisiken aus.
- Der Fonds ist gezielt am deutschen Aktienmarkt engagiert, um in besonderer Weise von einer positiven Entwicklung der deutschen Konjunktur profitieren zu können.
- Auf lange Sicht besteht ein hohes Renditepotenzial von Aktien.
- Der Fonds investiert in Aktien und damit in Sachwerte.

Risiken

- Die Konzentration des Fonds auf sein spezifisches Anlagesegment verhindert eine Streuung über verschiedene Assetklassen und damit eine weitere Risikoreduzierung.
- Insbesondere die Abhängigkeit von der Entwicklung deutscher Aktien und damit auch der deutschen Konjunktur stellt ein Kursrisiko dar.
- Aktien sind grundsätzlich durch eine höhere Schwankung in der Kursentwicklung gekennzeichnet.
- Informationen zu weiteren Risiken können dem [Basisinformationsblatt](#) und dem [VKP](#) entnommen werden.
- Insbesondere weist der Fonds aufgrund seiner Zusammensetzung und des möglichen Einsatzes von Derivaten erhöhte Schwankungen des Anteilspreises auf.

Wertentwicklung in Perioden

	kumuliert	p.a.
laufendes Jahr	13,91 %	
1 Monat	3,40 %	
3 Monate	-0,94 %	
6 Monate	6,95 %	
1 Jahr	13,49 %	13,49 %
3 Jahre	65,73 %	18,32 %
5 Jahre	54,91 %	9,14 %
10 Jahre	61,13 %	4,88 %
seit Auflegung	1.872,76 %	5,49 %

Die frühere Wertentwicklung lässt nicht auf zukünftige Renditen schließen.

Risiko- und Ertragsprofil



Hinweis

Der Gesamtrisikoindikator hilft Ihnen, das mit diesem Produkt verbundene Risiko im Vergleich zu anderen Produkten einzuschätzen. Er zeigt, wie hoch die Wahrscheinlichkeit ist, dass Sie bei diesem Produkt Geld verlieren, weil sich die Märkte in einer bestimmten Weise entwickeln oder wir nicht in der Lage sind, Sie auszubezahlen. Wir haben dieses Produkt auf einer Skala von 1 bis 7 in die Risikoklasse 4 eingestuft, wobei 4 einer mittleren Risikoklasse entspricht. Das Risiko potenzieller Verluste aus der künftigen Wertentwicklung wird als mittel eingestuft. Bei ungünstigen Marktbedingungen ist es möglich, dass die Fähigkeit beeinträchtigt ist, Ihr Rückgabeverlangen auszuführen.

Weitere Informationen zu den Risiken finden Sie in dem Dokument: Basisinformationsblatt (PRIIPs)

Empfohlener Anlagehorizont



Empfehlung

Der Risikoindikator beruht auf der Annahme, dass Sie das Produkt 5 Jahre halten. Wenn Sie die Anlage frühzeitig einlösen, kann das tatsächliche Risiko erheblich davon abweichen und Sie erhalten unter Umständen weniger zurück.

Verwaltungsgesellschaft

Weltoffen. Partnerschaftlich. Verlässlich.
An diesen Werten wollen wir uns messen lassen.

Als eines der ältesten Investment-Unternehmen in Deutschland prägen traditionelle hanseatische Prinzipien, wie Weltoffenheit, Vertrauenswürdigkeit und Verlässlichkeit, seit jeher unsere Firmenphilosophie. Innovatives Denken und eine konsequente Serviceorientierung haben uns zu dem gemacht, was wir heute sind: Eine Kapitalverwaltungsgesellschaft, deren oberstes Ziel es ist, für ihre Kunden Werte zu schaffen.

HANSAINVEST ist eine Tochter der SIGNAL IDUNA Gruppe.

Kontakt:

HANSAINVEST
Hanseatische Investment-GmbH
Kapstadtring 8
22297 Hamburg
Telefon: (0 40) 3 00 57 - 0
Telefax: (0 40) 3 00 57 - 60 70
E-Mail: info@hansainvest.de
Internet: <https://www.hansainvest.com>

Wichtige Hinweise

Quelle aller Daten, sofern nicht anders angegeben: HANSAINVEST.

Dies sind Marketinginformationen. Bitte lesen Sie den [Verkaufsspekt](#) und das [Basisinformationsblatt](#) bevor Sie eine endgültige Anlageentscheidung treffen. Grundlage für den Kauf sind die jeweils gültigen Verkaufsunterlagen, die ausführliche Hinweise zu den einzelnen mit der Anlage verbundenen Risiken enthalten. Der Verkaufsspekt und die wesentlichen Anlegerinformationen sind ausschließlich in deutscher Sprache in elektronischer Form erhältlich. Auf Wunsch senden wir Ihnen Druckstücke kostenlos zu.

Der Nettoinventarwert von Investmentfonds unterliegt in unterschiedlichem Maße Schwankungen und es gibt keine Garantie dafür, dass die Anlageziele erreicht werden. Es besteht die Gefahr, dass der Anleger durch den Erwerb der Anlage einen finanziellen Verlust erleidet. Mit dem Erwerb der beworbenen Anlage erwirbt der Anleger lediglich Anteile an einem Fonds und nicht die im Fonds enthaltenen Basiswerte, wie z.B. ein Gebäude oder die Aktie eines Unternehmens.

Die Wertentwicklung wird nach der [BVI-Methode](#) ermittelt. Informationen zur genauen Berechnungsweise der Wertentwicklungen erhalten Sie im Internet unter [Rechenartenbeschreibung](#).

Die zukünftige Wertentwicklung unterliegt der Besteuerung. Diese ist von der persönlichen Situation des jeweiligen Anlegers abhängig und kann sich in der Zukunft ändern.

Das Gesamtfondsvermögen bezieht sich auf das Fondsvermögen aller zum Fonds zugehörigen Anteilsklassen. Dabei wird das Gesamtfondsvermögen in der Währung der Anteilsklasse ausgewiesen, die als erstes aufgelegt wurde.

Die angegebenen laufenden Kosten (Gesamtkostenquote) fielen im letzten Geschäftsjahr des Sondervermögens an; bei neu aufgelegten

Fonds handelt es sich um eine Schätzung für das erste Geschäftsjahr. Die anfallenden Kosten können von Jahr zu Jahr schwanken und verringern die Ertragschancen des Anlegers. Nähere Informationen zu den Kosten und zu einer etwaigen Erfolgsvergütung und deren Zusammensetzung sind aus den wesentlichen Anlegerinformationen zu entnehmen.

Es wird keine Erfolgsvergütung berechnet.

Die in den gegebenenfalls dargestellten Anlagestrukturen oder Vermögensaufteilungen angegebenen Prozentwerte beziehen sich generell auf das gesamte Fondsvermögen. Für die Darstellung einzelner Strukturen wird jeweils nur eine Teilmenge der Vermögensarten als Basis verwendet (z.B. bei Branchen nur der Aktienanteil), so dass in der Summe nicht zwingend 100% erreicht werden.

Die Darstellung der Top Wertpapiere (sofern angezeigt) erfolgt für maximal 60% des Fondsvermögens.

Bei den dargestellten Werten handelt es sich um gerundete Werte, so dass die Summe der Werte von 100 % abweichen kann.

Die Cut-off time bezeichnet den täglichen Orderannahmeschluss der Verwahrstelle des Fonds. Sie wird bei der depotführenden Stelle des Anlegers regelmäßig früher liegen.

Dieses Dokument und die in ihm enthaltenen Informationen richten sich nicht an US-Personen und dürfen nicht in den USA verbreitet werden.

Eine Zusammenfassung der Anlegerrechte in deutscher Sprache können Sie auf unserer Website unter [Compliance](#) erhalten.

Der Vertrieb des Fonds kann jederzeit in Übereinstimmung mit den Vorschriften des KAGB widerrufen werden.