

HANSAINVEST – SERVICE-KVG

JAHRESBERICHT

Perspektive OVID Equity ESG Fonds

31. Dezember 2024

Inhaltsverzeichnis

Tätigkeitsbericht Perspektive OVID Equity ESG Fonds	4
Vermögensübersicht	7
Vermögensaufstellung	8
Anhang gem. § 7 Nr. 9 KARBV	18
Ökologische- und/oder soziale Merkmale	24
Vermerk des unabhängigen Abschlussprüfers	42
Allgemeine Angaben	45

Sehr geehrte Anlegerin,

sehr geehrter Anleger,

der vorliegende Jahresbericht informiert Sie über die Entwicklung des OGAW-Fonds

Perspektive OVID Equity ESG Fonds

in der Zeit vom 01.01.2024 bis 31.12.2024.

Mit freundlicher Empfehlung

Ihre HANSAINVEST Hanseatische Investment-GmbH

Dr. Jörg W. Stotz, Claudia Pauls, Ludger Wibbeke

Tätigkeitsbericht für das Investmentvermögen Perspektive OVID Equity ESG Fonds für das Geschäftsjahr vom 01.01.2024 bis 31.12.2024

Anlageziele und Anlagepolitik

Der Fonds strebt eine mittel- bis langfristige Wertsteigerung an. Der Fonds investiert in ein breit gestreutes Portfolio aus Aktien. Es werden Unternehmen bevorzugt, die sich durch nachhaltige Dienstleistungen, Technologien, Infrastruktur und Ressourcen auszeichnen. Das Anlageuniversum soll aus europäischen Unternehmen bestehen, darüber hinaus können weitere Regionen zur Diversifikation beigemischt werden. Die maximalen Anlagegrenzen für die jeweiligen Vermögensgegenstände sind entsprechend der besonderen Anlagebedingungen wie folgt ausgestaltet: Aktien mindestens 51 %, Investmentanteile mit maximal 10%, Bankguthaben maximal 49 % und Geldmarktinstrumente maximal 49 %. Nicht erworben werden dürfen Wertpapiere gemäß § 5 der Allgemeinen Anlagebedingungen (AAB), die keine Aktien und Aktien gleichwertige Papiere sind. Die Gesellschaft darf für den Fonds als Teil der Anlagestrategie Geschäfte mit Derivaten tätigen. Dies schließt Geschäfte mit Derivaten zur effizienten Portfoliosteuerung und zur Erzielung von Zusatzerträgen, d. h. auch zu spekulativen Zwecken, ein. Dadurch kann sich das Verlustrisiko des Fonds zumindest zeitweise erhöhen.

Die Anlagepolitik des Fonds beinhaltet einen aktiven Managementprozess. Der Fonds bildet weder einen Wertpapierindex ab, noch orientiert sich die Gesellschaft für den Fonds an einem festgelegten Vergleichsmaßstab. Dies bedeutet, dass der Fondsmanager die für den Fonds zu erwerbenden Vermögensgegenstände, auf Basis eines festgelegten Investitionsprozesses aktiv identifiziert, im eigenen Ermessen auswählt und nicht passiv einen Referenzindex nachbildet.

Grundlage des Investitionsprozesses ist ein etablierter Research Prozess, bei dem der Fondsmanager potenziell interessante Unternehmen, Regionen oder Wirtschaftszweige insbesondere auf Basis von Datenbankanalysen, Unternehmensberichte, Wirtschaftsprognosen, öffentlich verfügbaren Informationen und persönlichen Eindrücken und Gesprächen analysiert. Nach Durchführung dieses Prozesses entscheidet der Fondsmanager unter Beachtung der gesetzlichen Vorgaben und Anlagebedingungen über den Kauf und Verkauf des konkreten Vermögensgegenstandes.

Die Anleger können von der Gesellschaft grundsätzlich börsentäglich die Rücknahme der Anteile verlangen. Die Gesellschaft kann jedoch die Rücknahme aussetzen, wenn außergewöhnliche Umstände dies unter Berücksichtigung der Anlegerinteressen erforderlich erscheinen lassen.

Dieser Fonds ist unter Umständen für Anleger nicht geeignet, die ihr Geld innerhalb eines Zeitraumes von 5 Jahren aus dem Fonds wieder zurückziehen wollen.

Nachhaltigkeitseigenschaften

Der Fonds verfolgt eine dezidierte ESG-Strategie. Unter ESG versteht man die Berücksichtigung von Kriterien aus den Bereichen Umwelt (Environmental), Soziales (Social) und verantwortungsvolle Unternehmensführung (Governance). Die Portfolioverwaltung berücksichtigt alle drei oben genannten Aspekte, Anlageziel ist es unter anderem, einerseits von zukünftigen, nachhaltigen Trends zu profitieren und andererseits Unternehmen zu identifizieren, die durch ihr Geschäftsmodell sowie ihre ESG-Performance, das Potential haben, einen positiven gesellschaftlichen Mehrwert zu schaffen.

Mindestens 51 % des Fondsvermögens werden in Wertpapiere angelegt, die vom ESG Datenanbieter Datenproviders Institutional Shareholder Services Germany AG (folgend: ISS ESG) unter ökologischen und sozialen Kriterien analysiert und bewertet wurden. Es sind nur solche Titel erwerbbar, die ein ESG-Rating von mindestens zwei Stufen unter der ISS-ESG Bewertung „Prime“ aufweisen. Im Rahmen des Ratings werden Kriterien aus den Bereichen Umwelt (Environment), Soziales (Social) und verantwortungsvoller Unternehmensführung (Government) herangezogen. ISS ESG definiert hierbei die oben genannten ESG-Kernthemen aus den Bereichen (E)nvironmental, (S)ocial und (G)overnance für jede Industrie (General Industry Classification Standard (GICS) Sub-Industrie) und gemäß dem Umfang der umwelt-, sozialen oder governance-bezogenen Externalitäten einer unternehmerischen Aktivität. Je nach Industriezugehörigkeit können diese ESG Kernthemen unterschiedlich ausfallen. Lediglich die Bewertung der Corporate Governance erfolgt für alle Unternehmen über alle Industrien hinweg gleich. Die Gewichtung der ESG-Kernthemen erfolgt je nach Beitrag einer Industrie,

im Vergleich zu anderen Industrien, zu negativen oder positiven Auswirkungen auf Umwelt und Gesellschaft. Ebenso wird bei der Gewichtung der Zeithorizont berücksichtigt, in welchem sich Risiken oder Chancen für Unternehmen innerhalb einer Industrie materialisieren können.

Der Fonds qualifiziert sich als Finanzprodukt im Sinne der OffVVO, mit dem unter anderem ökologische und/oder soziale Merkmale i.S.v. Art. 8 Abs. 1 beworben werden. Im Anhang werden die regelmäßigen Informationen zu den in Artikel 8 Absätze 1, 2 und 2a der Verordnung (EU) 2019/2088 und Artikel 6 Absatz 1 der Verordnung (EU) 2020/852 genannten Finanzprodukten beschrieben.

Portfoliostruktur sowie wesentliche Änderungen im Berichtszeitraum

Der Perspektive OVID Equity ESG Fonds besteht geographisch vorwiegend aus Unternehmen in Europa und den USA.

Wesentliche Länderallokation nach Aktien

31.12.2024



per 31.12.2023



Wesentliche Risiken des Sondervermögens im Berichtszeitraum

Risikoberichterstattung

Eine Investition in das Investmentvermögen des Perspektive OVID Equity Fonds war im Berichtszeitraum mit folgenden Risiken verbunden:

Marktpreisrisiko

Die im Fonds enthaltenen Finanzinstrumente (Aktien) unterliegen dem allgemeinen Marktpreisrisiko (systematisches Risiko), welches aus allgemeinen Kurschwankungen an der Börse, in Abhängigkeit von Angebot und Nachfrage resultiert, das mit Hilfe von Diversifikation reduziert werden kann. Zum Ende des Berichtszeitraumes ist kein Wertpapier höher gewichtet als 4,58%. Daneben beinhaltet das Fondsportfolio einzelstitelspezifische, das heißt, unsystematische Risiken, welche von den individuellen Aktienpositionen ausgehen.

Liquiditätsrisiken Aktien

Liquiditätsrisiken resultieren insbesondere aus Positionen in Unternehmen, deren Handelsvolumina relativ niedrig sind oder mit einer relativ kleinen Marktkapitalisierung (Small-Caps).

Währungsrisiken

Die Finanzinstrumente können in einer anderen Währung als der Währung des Sondervermögens angelegt sein. Der Fonds erhält die Erträge, Rückzahlungen und Erlöse aus solchen Anlagen in der anderen Währung. Fällt der Wert dieser Währung gegenüber der Fondswährung, so reduziert sich der Wert solcher Anlagen und somit auch der Wert des Fondsvermögens.

Operationelle Risiken

Unter operationellen Risiken wird die Gefahr von Verlusten verstanden, die durch die Unangemessenheit oder das Versagen von internen Verfahren, Menschen und Systemen oder durch externe Ereignisse verursacht werden. Beim operationellen Risiko differenziert die

Gesellschaft zwischen technischen Risiken, Personalrisiken, Produktrisiken und Rechtsrisiken sowie Risiken aus Kunden und Geschäftsbeziehungen und hat hierzu u.a. folgende Vorkehrungen getroffen:

Ex ante und ex post Kontrollen sind Bestandteil des Orderprozesses. Rechts- und Personalrisiken werden durch Rechtsberatung und Schulungen der Mitarbeiter minimiert.

Darüber hinaus werden Geschäfte in Finanzinstrumenten ausschließlich über kompetente und erfahrene Kontrahenten abgeschlossen. Die Verwahrung der Finanzinstrumente erfolgt durch eine etablierte Verwahrstelle mit guter Bonität. Die Ordnungsmäßigkeit der für das Sondervermögen relevanten Aktivitäten und Prozesse wird regelmäßig durch die Interne Revision überwacht.

Sonstige Risiken:

Die Börsen sind seit Ausbruch geopolitischer Krisen in 2022/23 wie z.B. dem Russland-Ukraine-Krieg bzw. dem Krieg in Israel und Gaza von einer deutlich höheren Volatilität geprägt. Die weitere Entwicklung an den Kapitalmärkten hängt von vielen Faktoren ab: vom weiteren Verlauf der Kampfhandlungen, den wirtschaftlichen Folgen der verhängten Sanktionen, einer weiterhin hohen Inflation, der Lage an den Rohstoffmärkten sowie anstehenden geldpolitischen Entscheidungen. Es ist davon auszugehen, dass die Rahmenbedingungen der Weltwirtschaft und an den Börsen weiterhin von erhöhter Unsicherheit geprägt sein werden. Daher unterliegt auch die zukünftige Wertentwicklung dieses Sondervermögens größeren Marktpreisrisiken.

Erläuterung der wesentlichen Quellen des Veräußerungsergebnisses

Das Ergebnis aus Veräußerungsgeschäften setzt sich wie folgt zusammen:

Das Veräußerungsergebnis wurde im Wesentlichen durch die Veräußerung von Aktien erzielt.

Anlageergebnis

Die Wertentwicklung des Fonds beträgt gemäß der BVI-

Methode für das Berichtsjahr in der institutionellen Anteilklasse 0,16%, in der Retail-Anteilklasse -0,55% und 0,1% für die SI Tranche (Auflage zum 01.02.2022).

Sonstige Hinweise

Das Fondsmanagement wird von der Erste Finanz- und Vermögensberater efv GmbH in München-Unterföhring übernommen und erfolgt durch die Perspektive Asset Management AG, ebenfalls in München-Unterföhring, die als Vertriebsgesellschaft fungiert.

Die mit der Verwaltung des Investmentvermögens betraute Kapitalverwaltungsgesellschaft ist die HANSAINVEST Hanseatische Investment-GmbH in Hamburg.

Weitere wesentliche Ereignisse haben sich im Berichtszeitraum nicht ergeben.

Sonstige Informationen - nicht vom Prüfungsurteil umfasst

Dieser Fonds bewirbt ökologische oder soziale Merkmale oder eine Kombination aus diesen Merkmalen im Sinne des Artikel 8 der Offenlegungsverordnung (EU) 2019/2088.

Die Angaben über die ökologischen und/oder sozialen Merkmale gemäß Artikel 8 der Offenlegungsverordnung sind in den "Regelmäßige Informationen zu den in Artikel 8 Absätze 1, 2 und 2a der Verordnung (EU) 2019/2088 und Artikel 6 Absatz 1 der Verordnung (EU) 2020/852 genannten Finanzprodukten" enthalten.

Vermögensübersicht

VERMÖGENSÜBERSICHT

	Kurswert in EUR	% des Fondsver- mögens ¹⁾
I. Vermögensgegenstände	22.322.273,60	100,21
1. Aktien	20.092.555,82	90,20
2. Sonstige Beteiligungswertpapiere	782.223,64	3,51
3. Bankguthaben	1.435.839,16	6,45
4. Sonstige Vermögensgegenstände	11.654,98	0,05
II. Verbindlichkeiten	-46.394,10	-0,21
1. Sonstige Verbindlichkeiten	-46.394,10	-0,21
III. Fondsvermögen	EUR 22.275.879,50	100,00

¹⁾ Durch Rundung der Prozentanteile bei der Berechnung können geringfügige Rundungsdifferenzen entstanden sein.

Vermögensaufstellung

VERMÖGENSAUFSTELLUNG ZUM 31.12.2024

ISIN	Gattungsbezeichnung	Markt	Stück bzw. Anteile bzw. Whg.in 1.000	Bestand 31.12.2024	Käufe/ Zugänge	Verkäufe/ Abgänge	Kurs	Kurswert in EUR	% des Fondsver- mögens ¹⁾	
im Berichtszeitraum										
Börsengehandelte Wertpapiere						EUR		20.615.429,46	92,55	
Aktien						EUR		19.833.205,82	89,03	
CA97535P1045	Winpak Ltd.		STK	8.500	8.500	0	CAD	48,2500	273.116,24	1,23
DK0060542181	ISS AS		STK	48.500	48.500	0	DKK	132,4000	860.667,88	3,86
NL0010273215	ASML Holding N.V.		STK	872	0	600	EUR	684,9000	597.232,80	2,68
FR0000120628	AXA S.A.		STK	22.120	22.120	0	EUR	34,0800	753.849,60	3,38
DE0005190003	Bayerische Motoren Werke AG		STK	1.600	1.600	0	EUR	78,3400	125.344,00	0,56
FR0000120172	Carrefour S.A.		STK	15.500	15.500	0	EUR	13,6250	211.187,50	0,95
FR001400AJ45	Cie Génle Éts Michelin SCpA		STK	18.000	18.000	0	EUR	32,0100	576.180,00	2,59
FR0014003TT8	Dassault Systemes SE		STK	7.200	7.200	0	EUR	33,1700	238.824,00	1,07
DE0005785604	Fresenius		STK	32.000	32.000	0	EUR	33,4800	1.071.360,00	4,81
ES0105130001	Global Dominion Access S.A.		STK	141.000	181.000	40.000	EUR	2,7800	391.980,00	1,76
DE000A161N30	GRENKE AG		STK	26.000	26.000	0	EUR	15,5000	403.000,00	1,81
ES0171996087	Grifols S.A.		STK	42.000	42.000	0	EUR	9,1800	385.560,00	1,73
DE0006231004	Infineon Technologies AG		STK	16.000	0	8.000	EUR	31,8200	509.120,00	2,29
FI4000206750	Kamux Oyj		STK	101.000	30.000	15.000	EUR	2,6300	265.630,00	1,19
FR0000121485	Kering S.A.		STK	2.280	0	0	EUR	237,9500	542.526,00	2,44
AT0000A0E9W5	Kontron AG		STK	7.000	7.000	0	EUR	19,4300	136.010,00	0,61
NL0015001W49	Pluxee Aandelen an toonder		STK	11.750	11.750	0	EUR	18,4040	216.247,00	0,97
GB00B24CGK77	Reckitt Benckiser Group		STK	248	248	0	EUR	58,1600	14.423,68	0,06
FR0013269123	Rubis S.C.A. Actions Port. Nouv. EO 1,25		STK	9.200	9.200	0	EUR	23,4200	215.464,00	0,97
FR0000120578	Sanofi S.A.		STK	5.600	5.600	0	EUR	93,2800	522.368,00	2,34
DE000A0XYGA7	technotrans SE		STK	7.000	7.000	0	EUR	18,5500	129.850,00	0,58
FR0000051807	Téléperformance S.A.		STK	7.200	0	0	EUR	82,1600	591.552,00	2,66
GB00BLY2F708	Card Factory PLC		STK	216.000	216.000	0	GBP	0,9570	249.426,24	1,12
GB00B24CGK77	Reckitt Benckiser Group		STK	14.382	0	0	GBP	48,2800	837.843,69	3,76
GB00BJDQQ870	Watches Of Switzerland Grp PLC		STK	58.000	58.000	0	GBP	5,6750	397.164,40	1,78
KYG9830F1063	Yadea Group Holdings Ltd.		STK	166.016	356.016	190.000	HKD	13,4000	275.022,33	1,23
JP3756600007	Nintendo		STK	3.300	3.300	0	JPY	9.350,0000	187.813,86	0,84
NO0003054108	Mowi ASA		STK	22.500	22.500	0	NOK	195,7000	371.743,84	1,67
NZRYME0001S4	Ryman Healthcare Ltd.		STK	187.000	62.000	20.000	NZD	4,6400	469.269,88	2,11
SE0021628898	Volvo Car AB Namn-Aktier B o.N.		STK	60.000	60.000	0	SEK	24,0850	125.922,02	0,57
US88579Y1010	3M Co.		STK	2.850	3.800	950	USD	130,1800	356.007,29	1,60
US00287Y1091	AbbVie Inc.		STK	1.200	1.200	0	USD	178,0100	204.972,41	0,92
US00724F1012	Adobe Systems Inc.		STK	480	480	0	USD	446,4800	205.642,57	0,92
US0079031078	Advanced Micro Devices		STK	1.650	1.650	0	USD	125,1900	198.208,99	0,89
US0605051046	Bank of America Corp.		STK	5.500	5.500	0	USD	44,3400	234.006,62	1,05
US09062X1037	Biogen Inc.		STK	2.300	2.300	0	USD	151,3100	333.937,53	1,50
US09857L1089	Booking Holdings Inc.		STK	91	142	201	USD	5.037,3900	439.862,29	1,97

VERMÖGENSAUFSTELLUNG ZUM 31.12.2024

ISIN	Gattungsbezeichnung	Markt	Stück bzw. Anteile bzw. Whg.in 1.000	Bestand 31.12.2024	Käufe/ Zugänge	Verkäufe/ Abgänge	Kurs	Kurswert in EUR	% des Fondsver- mögens ¹⁾	
im Berichtszeitraum										
US11135F1012	Broadcom Inc		STK	1.350	1.350	0	USD	241,7500	313.162,69	1,41
US2566771059	Dollar General Corp.		STK	6.750	6.750	0	USD	75,8900	491.539,13	2,21
US4370761029	Home Depot		STK	630	630	0	USD	392,8600	237.491,53	1,07
US4448591028	Humana Inc.		STK	1.315	1.315	0	USD	255,6400	322.570,26	1,45
US46625H1005	JPMorgan Chase & Co.		STK	1.000	1.000	0	USD	241,1700	231.415,82	1,04
US57636Q1040	MasterCard Inc.		STK	870	0	2.530	USD	532,2000	444.287,29	1,99
IE00BTN1Y115	Medtronic PLC		STK	8.800	0	2.800	USD	80,7400	681.775,18	3,06
US58933Y1055	Merck & Co.		STK	2.240	2.240	0	USD	99,7000	214.295,45	0,96
US70450Y1038	PayPal Holdings Inc.		STK	5.700	4.700	9.500	USD	86,8600	475.077,48	2,13
US7170811035	Pfizer Inc		STK	8.600	8.600	0	USD	26,6200	219.672,79	0,99
US7427181091	Procter & Gamble		STK	1.500	1.500	0	USD	169,5300	244.009,98	1,10
US79466L3024	Salesforce Inc.		STK	1.320	0	2.280	USD	338,4500	428.684,93	1,92
US9113121068	United Parcel Service		STK	1.900	1.900	0	USD	126,1100	229.917,96	1,03
US9113631090	United Rentals		STK	440	240	480	USD	716,5400	302.526,12	1,36
US91324P1021	UnitedHealth Group Inc.		STK	410	410	0	USD	509,9900	200.638,97	0,90
US92826C8394	VISA Inc. Class A		STK	850	850	0	USD	318,6600	259.905,96	1,17
US2546871060	Walt Disney Co., The		STK	2.700	2.700	0	USD	111,5500	289.003,50	1,30
ZAE000109203	Calgro M3 Holdings Ltd.		STK	1.000.000	1.000.000	0	ZAR	6,4000	328.894,12	1,48
Sonstige Beteiligungswertpapiere							EUR	782.223,64	3,51	
CH0012032048	Roche Holding AG Inhaber- Genußscheine o.N.		STK	2.900	0	0	CHF	253,4000	782.223,64	3,51
An organisierten Märkten zugelassene oder in diese einbezogene Wertpapiere							EUR	259.350,00	1,16	
Aktien							EUR	259.350,00	1,16	
IE00B1WV4493	Origin Enterprises PLC		STK	95.000	95.000	0	EUR	2,7300	259.350,00	1,16
Summe Wertpapiervermögen							EUR	20.874.779,46	93,71	
Bankguthaben							EUR	1.435.839,16	6,45	
EUR - Guthaben bei:							EUR	1.435.839,16	6,45	
Bank: Hamburger Volksbank			EUR	246.193,00				246.193,00	1,11	
Bank: Norddeutsche Landesbank -GZ-			EUR	39.838,67				39.838,67	0,18	
Bank: UniCredit Bank GmbH			EUR	0,01				0,01	0,00	
Verwahrstelle: UBS Europe SE			EUR	1.149.807,48				1.149.807,48	5,16	
Sonstige Vermögensgegenstände							EUR	11.654,98	0,05	
Dividendenansprüche			EUR	11.478,75				11.478,75	0,05	
Zinsansprüche			EUR	176,23				176,23	0,00	

VERMÖGENSAUFSTELLUNG ZUM 31.12.2024

ISIN	Gattungsbezeichnung	Markt	Stück bzw. Anteile bzw. Whg.in 1.000	Bestand 31.12.2024	Käufe/ Zugänge	Verkäufe/ Abgänge	Kurs	Kurswert in EUR	% des Fondsver- mögens ¹⁾
						im Berichtszeitraum			
Sonstige Verbindlichkeiten							EUR	-46.394,10	-0,21
Sonstige Verbindlichkeiten ²⁾			EUR	-46.394,10				-46.394,10	-0,21
Fondsvermögen							EUR	22.275.879,50	100,00
Anteilwert Perspektive OVID Equity ESG Fonds R							EUR	139,69	
Anteilwert Perspektive OVID Equity ESG Fonds I							EUR	147,58	
Anteilwert Perspektive OVID Equity ESG Fonds SI							EUR	72,41	
Umlaufende Anteile Perspektive OVID Equity ESG Fonds R							STK	55.493,000	
Umlaufende Anteile Perspektive OVID Equity ESG Fonds I							STK	98.385,000	
Umlaufende Anteile Perspektive OVID Equity ESG Fonds SI							STK	51,000	

¹⁾ Durch Rundung der Prozentanteile bei der Berechnung können geringfügige Rundungsdifferenzen entstanden sein.

²⁾ noch nicht abgeführte Prüfungskosten, Veröffentlichungskosten, Verwahrstellenvergütung, Verwaltungsvergütung, ESG Rating

WERTPAPIERKURSE BZW. MARKTSÄTZE

Die Vermögensgegenstände des Sondervermögens sind auf Grundlage der zuletzt festgestellten Kurse/Marktsätze bewertet.

Devisenkurse (in Mengennotiz)

per 30.12.2024					
Britisches Pfund	(GBP)	0,828750	=		1 Euro (EUR)
Dänische Krone	(DKK)	7,460950	=		1 Euro (EUR)
Hongkong-Dollar	(HKD)	8,088850	=		1 Euro (EUR)
Japanischer Yen	(JPY)	164,285000	=		1 Euro (EUR)
Kanadischer Dollar	(CAD)	1,501650	=		1 Euro (EUR)
Neuseeland-Dollar	(NZD)	1,849000	=		1 Euro (EUR)
Norwegische Krone	(NOK)	11,844850	=		1 Euro (EUR)
Schwedische Krone	(SEK)	11,476150	=		1 Euro (EUR)
Schweizer Franken	(CHF)	0,939450	=		1 Euro (EUR)
Südafrikanischer Rand	(ZAR)	19,459150	=		1 Euro (EUR)
US-Dollar	(USD)	1,042150	=		1 Euro (EUR)

WÄHREND DES BERICHTSZEITRAUMS ABGESCHLOSSENE GESCHÄFTE, SOWEIT SIE NICHT MEHR IN DER VERMÖGENSAUFSTELLUNG ERSCHEINEN:

Käufe und Verkäufe in Wertpapieren, Investmentanteilen und Schuldscheindarlehen (Marktzuordnung zum Berichtsstichtag):

ISIN	Gattungsbezeichnung	Stück bzw. Anteile bzw. Whg. in 1.000	Käufe / Zugänge	Verkäufe / Abgänge
Börsengehandelte Wertpapiere				
Aktien				
FR0000120404	Accor	STK	0	19.000
GB0031743007	Burberry Group PLC	STK	2.417	36.917
CNE100000296	BYD Co. Ltd.	STK	23.000	23.000
CA1363751027	Canadian National Railway Co.	STK	0	10.500
US1713401024	Church & Dwight Co.	STK	0	10.000
DK0060448595	Coloplast AS	STK	0	3.500
US2358511028	Danaher	STK	0	4.056
DE0005552004	Deutsche Post AG	STK	0	31.800
US5184391044	Estée Lauder	STK	5.900	5.900
CH0030170408	Geberit AG	STK	0	1.450
CH0010645932	Givaudan SA	STK	0	211
US49177J1025	Kenvue Inc. Registered Shares DL -,001	STK	17.000	44.000
IE0004906560	Kerry Group	STK	0	12.350
US5949181045	Microsoft Corp.	STK	0	4.180
US6541061031	Nike	STK	0	8.400
DK0062498333	Novo-Nordisk AS B	STK	0	10.900
US75886F1075	Regeneron Pharmaceuticals Inc.	STK	0	500
CH0024638196	Schindler	STK	0	3.240
FR0000121972	Schneider Electric SE	STK	0	6.430
IT0003814537	Servizi Italia S.p.A.	STK	150.000	150.000
US83444M1018	Solventum Corp. Registered Shares DL0,01	STK	950	950
CH0012549785	Sonova Holding AG	STK	0	2.631
US8835561023	Thermo Fisher Scientific	STK	0	1.810
US94106L1098	Waste Management Inc.	STK	0	5.150
US98850P1093	Yum China Hldgs Inc. Registered Shares DL-,01	STK	8.000	8.000

Derivate (In Opening-Transaktionen umgesetzte Optionsprämien bzw. Volumen der Optionsgeschäfte, bei Optionsscheinen Angabe der Käufe und Verkäufe.)

Gattungsbezeichnung	Stück bzw. Anteile bzw. Whg. in 1.000	Käufe / Zugänge	Verkäufe / Abgänge	Volumen in 1.000
Fehlzanzeige				

ERTRAGS- UND AUFWANDSRECHNUNG (INKL. ERTRAGSAUSGLEICH) PERSPEKTIVE OVID EQUITY ESG FONDS R

FÜR DEN ZEITRAUM VOM 01.01.2024 BIS 31.12.2024

	EUR	EUR
I. Erträge		
1. Dividenden inländischer Aussteller		18.637,40
2. Dividenden ausländischer Aussteller (vor Quellensteuer)		127.768,46
3. Zinsen aus Liquiditätsanlagen im Inland		20.373,48
4. Abzug ausländischer Quellensteuer		-21.281,74
5. Sonstige Erträge		3.210,10
Summe der Erträge		148.707,70
II. Aufwendungen		
1. Zinsen aus Kreditaufnahmen		-910,63
2. Verwaltungsvergütung		-162.606,91
a) fix	-162.606,91	
b) performanceabhängig	0,00	
3. Verwahrstellenvergütung		-8.843,58
4. Prüfungs- und Veröffentlichungskosten		-5.698,27
5. Sonstige Aufwendungen		-5.094,71
6. Aufwandsausgleich		27.892,92
Summe der Aufwendungen		-155.261,18
III. Ordentlicher Nettoertrag		-6.553,48
IV. Veräußerungsgeschäfte		
1. Realisierte Gewinne		1.826.942,42
2. Realisierte Verluste		-462.597,99
Ergebnis aus Veräußerungsgeschäften		1.364.344,43
V. Realisiertes Ergebnis des Geschäftsjahres		1.357.790,95
1. Nettoveränderung der nicht realisierten Gewinne		-978.059,82
2. Nettoveränderung der nicht realisierten Verluste		-692.606,59
VI. Nicht realisiertes Ergebnis des Geschäftsjahres		-1.670.666,41
VII. Ergebnis des Geschäftsjahres		-312.875,46

ERTRAGS- UND AUFWANDSRECHNUNG (INKL. ERTRAGSAUSGLEICH) PERSPEKTIVE OVID EQUITY ESG FONDS I

FÜR DEN ZEITRAUM VOM 01.01.2024 BIS 31.12.2024

	EUR	EUR
I. Erträge		
1. Dividenden inländischer Aussteller		36.545,33
2. Dividenden ausländischer Aussteller (vor Quellensteuer)		236.858,46
3. Zinsen aus Liquiditätsanlagen im Inland		38.695,40
4. Abzug ausländischer Quellensteuer		-40.507,91
5. Sonstige Erträge		6.067,08
Summe der Erträge		277.658,36
II. Aufwendungen		
1. Zinsen aus Kreditaufnahmen		-1.603,75
2. Verwaltungsvergütung		-196.606,77
a) fix	-196.606,77	
b) performanceabhängig	0,00	
3. Verwahrstellenvergütung		-16.713,54
4. Prüfungs- und Veröffentlichungskosten		-10.146,83
5. Sonstige Aufwendungen		-9.057,96
6. Aufwandsausgleich		38.093,43
Summe der Aufwendungen		-196.035,42
III. Ordentlicher Nettoertrag		81.622,94
IV. Veräußerungsgeschäfte		
1. Realisierte Gewinne		3.385.467,41
2. Realisierte Verluste		-830.265,59
Ergebnis aus Veräußerungsgeschäften		2.555.201,82
V. Realisiertes Ergebnis des Geschäftsjahres		2.636.824,76
1. Nettoveränderung der nicht realisierten Gewinne		-1.930.370,61
2. Nettoveränderung der nicht realisierten Verluste		-1.205.034,96
VI. Nicht realisiertes Ergebnis des Geschäftsjahres		-3.135.405,57
VII. Ergebnis des Geschäftsjahres		-498.580,81

ERTRAGS- UND AUFWANDSRECHNUNG (INKL. ERTRAGSAUSGLEICH) PERSPEKTIVE OVID EQUITY ESG FONDS SI

FÜR DEN ZEITRAUM VOM 01.01.2024 BIS 31.12.2024

	EUR
I. Erträge	
1. Dividenden inländischer Aussteller	8,14
2. Dividenden ausländischer Aussteller (vor Quellensteuer)	57,79
3. Zinsen aus Liquiditätsanlagen im Inland	9,13
4. Abzug ausländischer Quellensteuer	-9,92
5. Sonstige Erträge	1,52
Summe der Erträge	66,66
II. Aufwendungen	
1. Zinsen aus Kreditaufnahmen	-0,33
2. Verwaltungsvergütung	-39,02
3. Verwahrstellenvergütung	-3,61
4. Prüfungs- und Veröffentlichungskosten	-2,70
5. Sonstige Aufwendungen	-1,78
6. Aufwandsausgleich	-8,80
Summe der Aufwendungen	-56,24
III. Ordentlicher Nettoertrag	10,42
IV. Veräußerungsgeschäfte	
1. Realisierte Gewinne	828,62
2. Realisierte Verluste	-221,11
Ergebnis aus Veräußerungsgeschäften	607,51
V. Realisiertes Ergebnis des Geschäftsjahres	617,93
1. Nettoveränderung der nicht realisierten Gewinne	-207,97
2. Nettoveränderung der nicht realisierten Verluste	-397,57
VI. Nicht realisiertes Ergebnis des Geschäftsjahres	-605,54
VII. Ergebnis des Geschäftsjahres	12,39

ENTWICKLUNG DES SONDERVERMÖGENS PERSPEKTIVE OVID EQUITY ESG FONDS R

	EUR	EUR
I. Wert des Sondervermögens am Beginn des Geschäftsjahres (01.01.2024)		10.209.420,81
1. Ausschüttung für das Vorjahr/Steuerabschlag für das Vorjahr		0,00
2. Mittelzufluss/-abfluss (netto)		-2.425.408,97
a) Mittelzuflüsse aus Anteilschein-Verkäufen	817.540,45	
b) Mittelabflüsse aus Anteilschein-Rücknahmen	-3.242.949,42	
3. Ertragsausgleich/Aufwandsausgleich		281.014,71
4. Ergebnis des Geschäftsjahres		-312.932,86
davon nicht realisierte Gewinne	-978.059,82	
davon nicht realisierte Verluste	-692.606,59	
II. Wert des Sondervermögens am Ende des Geschäftsjahres (31.12.2024)		7.752.093,69

ENTWICKLUNG DES SONDERVERMÖGENS PERSPEKTIVE OVID EQUITY ESG FONDS I

	EUR	EUR
I. Wert des Sondervermögens am Beginn des Geschäftsjahres (01.01.2024)		20.823.717,55
1. Ausschüttung für das Vorjahr/Steuerabschlag für das Vorjahr		0,00
2. Mittelzufluss/-abfluss (netto)		-6.418.432,31
a) Mittelzuflüsse aus Anteilschein-Verkäufen	1.186.322,56	
b) Mittelabflüsse aus Anteilschein-Rücknahmen	-7.604.754,87	
3. Ertragsausgleich/Aufwandsausgleich		613.388,70
4. Ergebnis des Geschäftsjahres		-498.580,81
davon nicht realisierte Gewinne	-1.930.370,61	
davon nicht realisierte Verluste	-1.205.034,96	
II. Wert des Sondervermögens am Ende des Geschäftsjahres (31.12.2024)		14.520.093,13

ENTWICKLUNG DES SONDERVERMÖGENS PERSPEKTIVE OVID EQUITY ESG FONDS SI

	EUR	EUR
I. Wert des Sondervermögens am Beginn des Geschäftsjahres (01.01.2024)		3.616,93
1. Ausschüttung für das Vorjahr/Steuerabschlag für das Vorjahr		0,00
2. Mittelzufluss/-abfluss (netto)		63,94
a) Mittelzuflüsse aus Anteilschein-Verkäufen	63,94	
b) Mittelabflüsse aus Anteilschein-Rücknahmen	0,00	
3. Ertragsausgleich/Aufwandsausgleich		-0,49
4. Ergebnis des Geschäftsjahres		12,30
davon nicht realisierte Gewinne	-207,97	
davon nicht realisierte Verluste	-397,57	
II. Wert des Sondervermögens am Ende des Geschäftsjahres (31.12.2024)		3.692,68

VERWENDUNG DER ERTRÄGE DES SONDERVERMÖGENS PERSPEKTIVE OVID EQUITY ESG FONDS R ¹⁾

	insgesamt EUR	je Anteil EUR
I. Für die Wiederanlage verfügbar	1.820.331,54	32,80
1. Realisiertes Ergebnis des Geschäftsjahres	1.357.733,55	24,47
2. Zuführung aus dem Sondervermögen	462.597,99	8,34
II. Wiederanlage	1.820.331,54	32,80

¹⁾ Die Zuführung aus dem Sondervermögen resultiert aus der Berücksichtigung von realisierten Verlusten

VERWENDUNG DER ERTRÄGE DES SONDERVERMÖGENS PERSPEKTIVE OVID EQUITY ESG FONDS I ¹⁾

	insgesamt EUR	je Anteil EUR
I. Für die Wiederanlage verfügbar	3.467.090,35	35,24
1. Realisiertes Ergebnis des Geschäftsjahres	2.636.824,76	26,80
2. Zuführung aus dem Sondervermögen	830.265,59	8,44
II. Wiederanlage	3.467.090,35	35,24

¹⁾ Die Zuführung aus dem Sondervermögen resultiert aus der Berücksichtigung von realisierten Verlusten

VERWENDUNG DER ERTRÄGE DES SONDERVERMÖGENS PERSPEKTIVE OVID EQUITY ESG FONDS SI ¹⁾

	insgesamt EUR	je Anteil EUR
I. Für die Wiederanlage verfügbar	838,95	16,45
1. Realisiertes Ergebnis des Geschäftsjahres	617,84	12,11
2. Zuführung aus dem Sondervermögen	221,11	4,34
II. Wiederanlage	838,95	16,45

¹⁾ Die Zuführung aus dem Sondervermögen resultiert aus der Berücksichtigung von realisierten Verlusten

VERGLEICHENDE ÜBERSICHT ÜBER DIE LETZTEN DREI GESCHÄFTSJAHRE PERSPEKTIVE OVID EQUITY ESG FONDS R

Geschäftsjahr	Fondsvermögen am Ende des Geschäftsjahres EUR	Anteilwert EUR
2024	7.752.093,69	139,69
2023	10.209.420,81	140,46
2022	9.477.541,17	130,03
2021	9.626.956,27	158,11

VERGLEICHENDE ÜBERSICHT ÜBER DIE LETZTEN DREI GESCHÄFTSJAHRE PERSPEKTIVE OVID EQUITY ESG FONDS I

Geschäftsjahr	Fondsvermögen am Ende des Geschäftsjahres	Anteilwert
	EUR	EUR
2024	14.520.093,13	147,58
2023	20.823.717,55	147,34
2022	19.713.818,32	135,53
2021	24.048.202,06	163,76

VERGLEICHENDE ÜBERSICHT ÜBER DIE LETZTEN DREI GESCHÄFTSJAHRE PERSPEKTIVE OVID EQUITY ESG FONDS SI

Geschäftsjahr	Fondsvermögen am Ende des Geschäftsjahres	Anteilwert
	EUR	EUR
2024	3.692,68	72,41
2023	3.616,93	72,34
2022	3.894,98	77,90
(Auflegung 01.02.2022)	100,00	100,00

Anhang gem. § 7 Nr. 9 KARBV

ANGABEN NACH DER DERIVATEVERORDNUNG

Das durch Derivate erzielte zugrundeliegende Exposure	EUR	0,00
Die Vertragspartner der Derivate-Geschäfte		
Fehlanzeige		
Die Auslastung der Obergrenze für das Marktrisikopotential wurde für dieses Sondervermögen gemäß der Derivateverordnung nach dem qualifizierten Ansatz anhand eines Vergleichsvermögens ermittelt.		
Zusammensetzung des Vergleichsvermögens (§37 Abs. 5 DerivateV)		
STOXX Europe 600 Index In EUR		80,00%
MSCI - World Index		20,00%
Potenzieller Risikobetrag für das Marktrisiko gem. §37 Abs. 4 DerivateV		
kleinster potenzieller Risikobetrag		1,36%
größter potenzieller Risikobetrag		1,91%
durchschnittlicher potenzieller Risikobetrag		1,62%
Risikomodell (§10 DerivateV)		Full-Monte-Carlo
Parameter (§11 DerivateV)		
Konfidenzniveau		99,00%
Haltedauer		1 Tage
Länge der historischen Zeitreihe		1 Jahr
Im Geschäftsjahr erreichter durchschnittlicher Umfang des Leverage durch Derivategeschäfte		0,93

SONSTIGE INFORMATIONEN - NICHT VOM PRÜFUNGSURTEIL UMFASST - ZUSÄTZLICHE ANHANGANGABEN GEMÄSS DER VERORDNUNG (EU) 2015/2365 BETREFFEND WERTPAPIERFINANZIERUNGSGESCHÄFTE

Während des Berichtszeitraums wurden keine Transaktionen gemäß der Verordnung (EU) 2015/2365 über Wertpapierfinanzierungsgeschäfte abgeschlossen.

SONSTIGE ANGABEN

Anteilwert Perspektive OVID Equity ESG Fonds R	EUR	139,69
Anteilwert Perspektive OVID Equity ESG Fonds I	EUR	147,58
Anteilwert Perspektive OVID Equity ESG Fonds SI	EUR	72,41
Umlaufende Anteile Perspektive OVID Equity ESG Fonds R	STK	55.493,000
Umlaufende Anteile Perspektive OVID Equity ESG Fonds I	STK	98.385,000
Umlaufende Anteile Perspektive OVID Equity ESG Fonds SI	STK	51,000

ANTEILKLASSEN AUF EINEN BLICK

	Perspektive OVID Equity ESG Fonds R	Perspektive OVID Equity ESG Fonds I
ISIN	DE000A2ATBG9	DE000A2DHTY3
Währung	Euro	Euro
Fondsaufgabe	15.02.2017	15.02.2017
Ertragsverwendung	Thesaurierend	Thesaurierend
Verwaltungsvergütung	1,75% p.a.	1,12% p.a.
Ausgabeaufschlag	5,00%	0,00%
Mindestanlagevolumen	100	100.000

	Perspektive OVID Equity ESG Fonds SI
ISIN	DE000A3C5406
Währung	Euro
Fondsaufgabe	01.02.2022
Ertragsverwendung	Thesaurierend
Verwaltungsvergütung	1,12% p.a.
Ausgabeaufschlag	0,00%
Mindestanlagevolumen	200.000

ANGABE ZU DEN VERFAHREN ZUR BEWERTUNG DER VERMÖGENSGEGENSTÄNDE

Der Anteilwert wird durch die HANSAINVEST Hanseatische Investment-GmbH ermittelt. Die Bewertung von Vermögenswerten, die an einer Börse zum Handel zugelassen bzw. in einen anderen organisierten Markt einbezogen sind, erfolgt zu den handelbaren Schlusskursen des vorhergehenden Börsentages gem. § 27 KARBV. Investmentanteile werden zu den letzten veröffentlichten Rücknahmepreisen angesetzt.

Vermögenswerte, die weder an einer Börse zugelassen noch in einen organisierten Markt einbezogen sind oder für die ein handelbarer Kurs nicht verfügbar ist, werden mit von anerkannten Kursversorgern zur Verfügung gestellten Kursen bewertet. Sollten die ermittelten Kurse nicht belastbar sein, wird auf den mit geeigneten Bewertungsmodellen ermittelten Verkehrswert abgestellt (§ 28 KARBV).

Die bezogenen Kurse werden täglich durch die Kapitalverwaltungsgesellschaft auf Vollständigkeit und Plausibilität geprüft.

Bankguthaben und Festgelder werden mit dem Nominalbetrag und Verbindlichkeiten zum Rückzahlungsbetrag bewertet. Die Bewertung der sonstigen Vermögensgegenstände erfolgt zu ihrem Markt- bzw. Nominalbetrag.

ANGABEN ZUR TRANSPARENZ SOWIE ZUR GESAMTKOSTENQUOTE PERSPEKTIVE OVID EQUITY ESG FONDS R

Performanceabhängige Vergütung	0,00 %
Kostenquote (Total Expense Ratio (TER))	1,97 %

ANGABEN ZUR TRANSPARENZ SOWIE ZUR GESAMTKOSTENQUOTE PERSPEKTIVE OVID EQUITY ESG FONDS I

Performanceabhängige Vergütung	0,00 %
Kostenquote (Total Expense Ratio (TER))	1,33 %

ANGABEN ZUR TRANSPARENZ SOWIE ZUR GESAMTKOSTENQUOTE PERSPEKTIVE OVID EQUITY ESG FONDS SI

Kostenquote (Total Expense Ratio (TER))

1,36 %

Die Gesamtkostenquote drückt sämtliche vom Sondervermögen im Jahresverlauf getragenen Kosten und Zahlungen (ohne Transaktionskosten) im Verhältnis zum durchschnittlichen Nettoinventarwert des Sondervermögens aus.

TRANSAKTIONEN IM ZEITRAUM VOM 01.01.2024 BIS 31.12.2024

Transaktionen	Volumen in Fondswährung
Transaktionsvolumen gesamt	42.365.742,73
Transaktionsvolumen mit verbundenen Unternehmen	0,00
Relativ in %	0,00 %
Es lagen keine Transaktionen mit verbundenen Unternehmen und Personen vor.	

Transaktionskosten: 42.612,27 EUR

Summe der Nebenkosten des Erwerbs (Anschaffungsnebenkosten) und der Kosten der Veräußerung der Vermögensgegenstände.

AN DIE VERWALTUNGSGESELLSCHAFT ODER DRITTE GEZAHLTE PAUSCHALVERGÜTUNGEN

Im abgelaufenen Geschäftsjahr wurden keine Pauschalvergütungen an die Kapitalverwaltungsgesellschaft oder an Dritte gezahlt.

Die KVG erhält keine Rückvergütungen der aus dem Sondervermögen an die Verwahrstelle und an Dritte geleisteten Vergütung und Aufwandsersatzungen.

Die KVG gewährt für die Anteilklasse Perspektive OVID Equity ESG Fonds I keine sogenannte Vermittlungsfolgeprovision an Vermittler in wesentlichem Umfang aus der von dem Sondervermögen an sie geleisteten Vergütung.

Die KVG gewährt für die Anteilklasse Perspektive OVID Equity ESG Fonds R sogenannte Vermittlungsfolgeprovision an Vermittler in wesentlichem Umfang aus der von dem Sondervermögen an sie geleisteten Vergütung.

Die KVG gewährt für die Anteilklasse Perspektive OVID Equity ESG Fonds SI keine sogenannte Vermittlungsfolgeprovision an Vermittler in wesentlichem Umfang aus der von dem Sondervermögen an sie geleisteten Vergütung.

WESENTLICHE SONSTIGE ERTRÄGE UND AUFWENDUNGEN

Perspektive OVID Equity ESG Fonds R		
Sonstige Erträge		
Quellensteuer Erstattung (ohne gebildete Ansprüche)	EUR	2.861,46
Sonstige Aufwendungen		
Depotgebühren	EUR	764,53
Ratingkosten	EUR	2.300,35
Perspektive OVID Equity ESG Fonds I		
Sonstige Erträge		
Quellensteuer Erstattung (ohne gebildete Ansprüche)	EUR	5.584,79
Sonstige Aufwendungen		
Depotgebühren	EUR	1.429,65
Ratingkosten	EUR	4.200,10

Perspektive OVID Equity ESG Fonds SI

Sonstige Erträge

Quellensteuer Erstattung (ohne gebildete Ansprüche)	EUR	1,33
---	-----	------

Sonstige Aufwendungen

Depotgebühren	EUR	0,30
Ratingkosten	EUR	0,82

BESCHREIBUNG, WIE DIE VERGÜTUNGEN UND GGF. SONSTIGE ZUWENDUNGEN BERECHNET WURDEN

Die HANSAINVEST Hanseatische Investment-GmbH unterliegt den für Kapitalverwaltungsgesellschaften geltenden aufsichtsrechtlichen Vorgaben im Hinblick auf die Gestaltung ihres Vergütungssystems. Die Ausgestaltung des Vergütungssystems hat die Gesellschaft in einer internen Richtlinie über die Vergütungspolitik und Vergütungspraxis geregelt. Ziel ist es, ein Vergütungssystem sicherzustellen, das Fehlanreize zur Eingehung übermäßiger Risiken verhindert. Das Vergütungssystem der HANSAINVEST wird unter Einbeziehung des Risikomanagements und der Compliance Beauftragten mindestens jährlich auf seine Angemessenheit und die Einhaltung der rechtlichen Vorgaben überprüft. Eine Erörterung des Vergütungssystems mit dem Aufsichtsrat findet ebenfalls jährlich statt.

Die Vergütung der Mitarbeiter richtet sich grundsätzlich nach dem Tarifvertrag für das private Versicherungsgewerbe. Je nach Tätigkeit und Verantwortung erfolgt die Vergütung gemäß der entsprechenden Tarifgruppe. Die Ausgestaltung und Vergütungshöhen der Tarifgruppen werden zwischen Arbeitgeber- und Arbeitnehmerverbänden bzw. der Konzernmutter und den Betriebsräten verhandelt, die HANSAINVEST hat hierauf keinen Einfluss. Nur mit wenigen Mitarbeitern inkl. der leitenden Angestellten sind finanzielle Anreizsysteme für variable Vergütungen und Tantiemen vereinbart. Der Anteil der variablen Vergütung darf dabei maximal 30% der Gesamtvergütung ausmachen. Ein Anreiz, ein unverhältnismäßig großes Risiko für die Gesellschaft einzugehen, resultiert aus der variablen Vergütung nicht.

Die Vergütung für die Geschäftsführer der HANSAINVEST erfolgt auf einzelvertraglicher Basis. Sie setzt sich zusammen aus einer monatlichen festen Vergütung und einer jährlichen Tantieme. Die Höhe der Tantieme wird im gesamten Aufsichtsrat erörtert und festgelegt und orientiert sich nicht am Erfolg der einzelnen Fonds.

Derzeit sind nur die Geschäftsführung und die Generalbevollmächtigten als Risikoträger der Gesellschaft eingestuft. Die Gesellschaft überprüft die Vergütungssysteme jährlich. Die Vergütungspolitik der HANSAINVEST erfüllt die Anforderungen des § 37 KAGB, als auch die Leitlinien für solide Vergütungspolitiken unter Berücksichtigung der AIFMD (ESMA/2013/232).

ERGEBNISSE DER JÄHRLICHEN ÜBERPRÜFUNG DER VERGÜTUNGSPOLITIK

Im Rahmen der internen jährlichen Überprüfung der Einhaltung der Vergütungspolitik ergaben sich keine Anhaltspunkte dafür, dass die Ausgestaltung von fixen und / oder variablen Vergütungen sich nicht an den Regelungen der Richtlinie über die Vergütungspolitik und Vergütungspraxis orientieren.

ANGABEN ZU WESENTLICHEN ÄNDERUNGEN DER FESTGELEGTE VERGÜTUNGSPOLITIK

Keine Änderung im Berichtszeitraum

ANGABEN ZUR MITARBEITERVERGÜTUNG

Die Angaben zur Mitarbeitervergütung beziehen sich auf den Zeitraum vom 1. Januar bis 31. Dezember 2023 und betreffen ausschließlich die in diesem Zeitraum bei der Gesellschaft beschäftigten Mitarbeiter.

Gesamtsumme der im abgelaufenen Wirtschaftsjahr der KVG gezahlten Mitarbeitervergütung (inkl. Geschäftsführer)	EUR	26.098.993
davon feste Vergütung	EUR	21.833.752
davon variable Vergütung	EUR	4.265.241
Direkt aus dem Fonds gezahlte Vergütungen	EUR	0
Zahl der Mitarbeiter der KVG inkl. Geschäftsführer (Durchschnitt)		332
Höhe des gezahlten Carried Interest	EUR	0
Gesamtsumme der im abgelaufenen Wirtschaftsjahr der KVG gezahlten Vergütung an bestimmte Mitarbeitergruppen	EUR	1.475.752
davon Geschäftsleiter	EUR	1.105.750
davon andere Führungskräfte	EUR	370.002

ANGABEN ZUR MITARBEITERVERGÜTUNG IM AUSLAGERUNGSFALL

Die KVG zahlt keine direkten Vergütungen aus dem Fonds an Mitarbeiter der Auslagerungsunternehmen.

Die Vergütungsdaten der Erste Finanz- und Vermögensberater efv GmbH für das Geschäftsjahr 2023 setzen sich wie folgt zusammen:

Portfoliomanager	Erste Finanz- und Vermögensberater efv GmbH
Gesamtsumme der im abgelaufenen Wirtschaftsjahr des Auslagerungsunternehmens gezahlten Mitarbeitervergütung	109.928,23
davon feste Vergütung	0,00
davon variable Vergütung	0,00
Direkt aus dem Fonds gezahlte Vergütungen	0,00
Zahl der Mitarbeiter des Auslagerungsunternehmens	2
Die Gesamtsumme der im abgelaufenen Wirtschaftsjahr des Auslagerungsunternehmens gezahlten Mitarbeitervergütung umfasst den Aufwandsposten Personalaufwendungen ohne soziale Abgaben des letzten im Unternehmensregister veröffentlichten Jahresabschlusses.	

ANGABEN FÜR INSTITUTIONELLE ANLEGER GEMÄSS § 101 ABS. 2 NR. 5 KAGB I.V.M. § 134C ABS. 4 AKTG

Anforderung

Angaben zu den mittel- bis langfristigen Risiken

Verweis

Informationen zu den mittel- bis langfristigen Risiken des Sondervermögens werden im Tätigkeitsbericht aufgeführt.

Zusammensetzung des Portfolios,
Portfolioumsätze und Portfolioumsatzkosten

Informationen über die Zusammensetzung des Portfolios, die Portfolioumsätze und die Portfolioumsatzkosten sind im Jahresbericht in den Abschnitten "Vermögensaufstellung", "Während des Berichtszeitraumes abgeschlossene Geschäfte, soweit sie nicht mehr in der Vermögensaufstellung erscheinen" und "Angaben zur Transparenz und zur Gesamtkostenquote" verfügbar.

Berücksichtigung der mittel- bis langfristigen
Entwicklung der Gesellschaft bei der Anlageentscheidung

Aktien, die auf einem geregelten Markt gehandelt werden, unterliegen verschiedenen mittel- und langfristigen Risiken.
Die Einschätzung dieser Risiken ist ein grundlegender Bestandteil der Anlagestrategie und -politik.

Einsatz von Stimmrechtsvertretern

Informationen zur Stimmrechtsausübung sind auf der Internetseite der HANSAINVEST erhältlich.

Handhabung der Wertpapierleihe und zum Umgang mit
Interessenkonflikten im Rahmen der Mitwirkung in den
Gesellschaften, insbesondere durch Ausnutzung von
Aktionärsrechten

Für das Sondervermögen sind im Berichtszeitraum keine Wertpapierleihegeschäfte abgeschlossen worden.
Auf der Internetseite der HANSAINVEST sind Informationen zum Umgang mit Interessenkonflikten verfügbar.

Sonstige Informationen - nicht vom Prüfungsurteil umfasst - Regelmäßige Informationen zu den in Artikel 8 Absätze 1, 2 und 2a der Verordnung (EU) 2019/2088 und Artikel 6 Absatz 1 der Verordnung (EU) 2020/852 genannten Finanzprodukten

Name des Produkts:

Perspektive OVID Equity ESG Fonds

Unternehmenskennung (LEI-Code):

5299007VCCJ4U2ZCOQ38

Eine **nachhaltige Investition** ist eine Investition in eine Wirtschaftstätigkeit, die zur Erreichung eines Umweltziels oder sozialen Ziels beiträgt, vorausgesetzt, dass diese Investition keine Umweltziele oder sozialen Ziele erheblich beeinträchtigt und die Unternehmen, in die investiert wird, Verfahrensweisen einer guten Unternehmensführung anwenden.

Die **EU-Taxonomie** ist ein Klassifikationssystem, das in der Verordnung (EU) 2020/852 festgelegt ist und ein Verzeichnis von **ökologisch nachhaltigen Wirtschaftstätigkeiten** enthält. Diese Verordnung umfasst kein Verzeichnis der sozial nachhaltigen Wirtschaftstätigkeiten. Nachhaltige Investitionen mit einem Umweltziel könnten taxonomiekonform sein oder nicht.

Ökologische und/oder soziale Merkmale

Wurden mit diesem Finanzprodukt nachhaltige Investitionen angestrebt?

☐ Ja

☒ Nein

☐ Es wurden damit **nachhaltige Investitionen mit einem Umweltziel** getätigt: _%

☒ Es wurden damit **ökologische/soziale Merkmale beworben** und obwohl keine nachhaltigen Investitionen angestrebt wurden, enthielt es 58,12% an nachhaltigen Investitionen

☐ in Wirtschaftstätigkeiten, die nach der EU-Taxonomie als ökologisch nachhaltig einzustufen sind

☐ mit einem Umweltziel in Wirtschaftstätigkeiten, die nach der EU-Taxonomie als ökologisch nachhaltig einzustufen sind

☐ in Wirtschaftstätigkeiten, die nach der EU-Taxonomie nicht als ökologisch nachhaltig einzustufen sind

☒ mit einem Umweltziel in Wirtschaftstätigkeiten, die nach der EU-Taxonomie nicht als ökologisch nachhaltig einzustufen sind

☒ mit einem sozialen Ziel

☐ Es wurden damit **nachhaltige Investitionen mit einem sozialen Ziel** getätigt: _%

☐ Es wurden damit ökologische/soziale Merkmale beworben, aber **keine nachhaltigen Investitionen getätigt**.



INWIEWEIT WURDEN DIE MIT DEM FINANZPRODUKT BEWORBENEN ÖKOLOGISCHEN UND/ODER SOZIALEN MERKMALE ERFÜLLT?

Mit **Nachhaltigkeitsindikatoren** wird gemessen, inwieweit die mit dem Finanzprodukt beworbenen ökologischen oder sozialen Merkmale erreicht werden.

Der Fonds bewirbt unter Berücksichtigung bestimmter Ausschlusskriterien ökologische oder soziale Merkmale oder eine Kombination aus diesen Merkmalen.

Für den Fonds sind folgende ESG-Faktoren maßgeblich:

Mindestens 51% des Wertes des Sondervermögens müssen in Wertpapiere investiert werden, die unter Berücksichtigung von Nachhaltigkeitskriterien ausgewählt werden und von dem Datenprovider ISS ESG unter ökologischen und sozialen Kriterien analysiert und

positiv bewertet werden. Im Rahmen dieser Mindestquote von 51% sind seit dem 03.08.2022 nur solche Titel erwerbbar, die ein ESG Gesamtrating von mindestens Prime-2 aufweisen sowie nachhaltige Investitionen, die zur Erfüllung von Umwelt und/oder sozialen Zielen gem. Art. 2 Nr. 17 Verordnung (EU) 2019/2088 beitragen. Ferner wurden ESG-Ausschlusskriterien berücksichtigt.

Dabei müssen die nachhaltigen Investitionen gem. Art. 2 Nr. 17 Verordnung (EU) 2019/2088 mindestens 40 % des gesamten Sondervermögens ausmachen.

Die Ausrichtung an den vorgegebenen ESG-Faktoren wurde ordnungsgemäß in den Anlageprozess implementiert. Im Berichtszeitraum wurden die nachfolgenden ESG relevanten Grenzen verletzt:

- Wertpapiere (ohne Fonds) - NBSOverallScore >7 (ESG-ISS) - max 0% - ESG (vom 10.01.2024 bis zum 12.01.2024)

Mit dem NBS Overall Score werden Unternehmen im Hinblick auf Kontroversen gegen Normbasierte Regelwerke überprüft. Abgedeckt werden die Kategorien Umwelt, Menschenrechte, Arbeitsrechte und Korruption. Der Score wird auf einer Skala von 1-10 dargestellt, wobei 10 den schlechtesten Wert darstellt. Ein Score von > 7 bedeutet dabei eine angebliche (8), drohende (9) oder verifizierte (10) Misachtung der Normen.

Der Fonds darf in Aktien und Anleihen investieren, für welche (noch) keine Daten des Datenproviders ISS ESG vorhanden sind und damit aktuell nicht gesagt werden kann, ob gegen die im Verkaufsprospekt genannten Ausschlusskriterien verstoßen wurde. Sobald für solche Aktien und Anleihen Daten vorhanden sind, werden die genannten Ausschlusskriterien eingehalten. Sie gelten also für 100 % der Aktien und Anleihen, die entsprechend gescreent werden können.

Es wurden keine Derivate verwendet, um die von dem Fonds beworbenen ökologischen oder sozialen Merkmale zu erreichen.

Die HANSAINVEST berücksichtigt bei der Verwaltung von Vermögensanlagen derzeit noch nicht umfassend und systematisch etwaige nachteilige Auswirkungen von Investitionsentscheidungen auf Nachhaltigkeitsfaktoren. Unter Nachhaltigkeitsfaktoren verstehen wir in diesem Zusammenhang Umwelt-, Sozial- und Arbeitnehmerbelange, die Achtung der Menschenrechte und die Bekämpfung von Korruption und Bestechung. Die gesetzlichen Anforderungen hierfür sind neu und sehr detailliert. Ihre sorgfältige Umsetzung verlangt von uns einen erheblichen Aufwand. Zudem liegen im Markt aktuell die maßgeblichen Daten, die zur Feststellung und Gewichtung herangezogen werden müssen, nicht in ausreichendem Umfang vor.

Allerdings verwaltet unser Unternehmen einzelne Investmentfonds, bei denen die Berücksichtigung nachteiliger Auswirkungen von Investitionsentscheidungen auf Nachhaltigkeitsfaktoren verbindlich festgelegter Teil der Anlagestrategie ist. Diese Fonds bewerben entweder ökologische und/ oder soziale Merkmale als Teil ihrer Anlagepolitik, oder streben nachhaltige Investitionen im Sinne der Verordnung (EU) 2019/2088 an. Gemäß der

eben genannten Verordnung informieren wir in den vorvertraglichen Informationen, in den Jahresberichten und auf unserer Homepage für jeden dieser Fonds über die festgelegten Merkmale oder Nachhaltigkeitsziele sowie darüber, ob und ggf. wie die Berücksichtigung nachteiliger Nachhaltigkeitsauswirkungen Bestandteil der Anlagestrategie ist.

● **Wie haben die Nachhaltigkeitsindikatoren abgeschnitten?**

Nachhaltigkeitsindikatoren zu der dezidierten ESG-Anlagestrategie:

Zur Messung der Erreichung der einzelnen ökologischen oder sozialen Merkmale, wurden Kriterien aus den Bereichen Umwelt (Environment), Soziales (Social) und verantwortungsvoller Unternehmensführung (Governance) herangezogen und in einem ESG-Rating zusammengefasst. Entsprechend sind im Rahmen der zuvor genannten Mindestquote von 51 % nur solche Titel erwerbbar, die ein ESG Gesamtrating von mindestens Prime-2 aufweisen sowie nachhaltige Investitionen, die zur Erfüllung von Umwelt und/oder sozialen Zielen gem. Art. 2 Nr. 17 Verordnung (EU) 2019/2088 beitragen.

Als positiv bewertet und damit im Rahmen der genannten 51 % Grenze Berücksichtigung finden all die Vermögensgegenstände, die mindestens eines der folgenden Kriterien erfüllen:

1. ESG-Gesamtrating von mindestens Prime-2
2. nachhaltige Investitionen, die zur Erfüllung von Umwelt und/oder sozialen Zielen gem. Art. 2 Nr. 17 Verordnung (EU) 2019/2088 beitragen.

Die im Fonds enthaltenen Wertpapiere weisen über den Zeitraum vom 01.01.2024 bis zum 31.12.2024 ein ESG-Gesamtrating von mindestens Prime-2 (ISS) besser oder gleich Prime -2 und SDG Impact Rating ≥ 2 (ESG-ISS) in Höhe von 83,54 % auf.

Die im Fonds enthaltenen Wertpapiere weisen über den Zeitraum vom 01.01.2024 bis zum 31.12.2024 ein ESG-Gesamtrating sowie ein SDG Impact Rating ≥ 2 (ESG-ISS) in Höhe von 58,12 % auf.

Nachhaltigkeitsindikatoren zu den Ausschlusskriterien:

Für den Fonds werden keine Aktien oder Anleihen von Unternehmen erworben, die

1. mehr als 5 % ihres Umsatzes mit der Herstellung und/ oder dem Vertrieb von Rüstungsgütern generieren;
2. Umsatz aus der Herstellung und/oder dem Vertrieb von Waffen nach dem Übereinkommen über das Verbot des Einsatzes, der Lagerung, der Herstellung und der Weitergabe von Antipersonenminen und über deren Vernichtung („Ottawa-Konvention“), dem Übereinkommen über das Verbot von Streumunition („Oslo-Konvention“) sowie

B- und C-Waffen nach den jeweiligen UN-Konventionen (UN BWC und UN CWC) generieren oder Umsatz aus der Herstellung von Atomwaffen generieren;

3. mehr als 5 % ihres Umsatzes mit der Herstellung von Tabakprodukten generieren;

4. mehr als 10% Umsatz mit der Stromerzeugung aus Kohle generieren;

5. mehr als 10% Umsatz mit der Stromerzeugung aus Erdöl generieren;

6. mehr als 5% Umsatz mit Atomstrom generieren;

7. mehr als 5% ihres Umsatzes mit dem Abbau und Vertrieb von Kraftwerkskohle generieren;

8. in schwerer Weise und nach Auffassung des Fondsmanagements ohne Aussicht auf Besserung gegen die 10 Prinzipien des UN Global Compact-Netzwerkes oder gegen die OECD Leitsätze für Multinationale Unternehmen verstoßen;

9. mehr als 5% ihres Umsatzes mit hydraulischem Fracking generieren;

10. mehr als 5% ihres Umsatzes mit der Produktion von Ölsanden generieren;

11. mehr als 5% ihres Umsatzes mit Dienstleistungen im Bereich von Ölsanden generieren;

12. mehr als 5% ihres Umsatzes mit der Förderung von Uran generieren;

14. mehr als 5% ihres Umsatzes mit der Produktion und dem Vertrieb von zivilen Feuerwaffen generieren;

Ferner werden keine Anleihen von Staaten erworben,

15. die nach dem Freedom House Index als „unfrei“ klassifiziert werden;

16. die das Abkommen von Paris nicht ratifiziert haben;

17. die das Übereinkommen über die biologische Vielfalt (UN Biodiversitätskonvention) nicht ratifiziert haben;

18. die den Vertrag über die Nichtverbreitung von Atomwaffen (Atomwaffensperrvertrag vom 05.03.1970) nicht unterzeichnet haben;

19. die einen Korruptionswahrnehmungsindex (Corruption Perception Index) kleiner als 40 aufweisen (Skala von 0 bis 100).

Der Fonds darf in Aktien und Anleihen investieren, für welche (noch) keine Daten des Datenproviders ISS ESG vorhanden sind und damit aktuell nicht gesagt werden kann, ob gegen die oben genannten Ausschlusskriterien verstoßen wurde.

Sobald für solche Aktien und Anleihen Daten vorhanden sind, werden die genannten Ausschlusskriterien eingehalten. Sie gelten also für alle Aktien und Anleihen, die entsprechend gescreent werden können.

Die Daten für die dezidierte ESG-Anlagestrategie als auch die Ausschlusskriterien werden durch den Datenprovider ISS ESG zur Verfügung gestellt.

... und im Vergleich zu vorangegangenen Zeiträumen?

Für den Zeitraum vom 01.01.2023 bis zum 31.12.2023 wurde ein ESG-Gesamtrating von mindestens Prime-2 (ISS) von 84,69% erreicht.

Die Ausrichtung an den vorgegebenen ESG-Faktoren wurde ordnungsgemäß in den Anlageprozess implementiert. Im Zeitraum zwischen dem 26.05.2023 und 06.06.2023 hat der Fonds eine Grenzverletzung aufgrund einer Datenänderung des ISS-Scores von 7 auf 8 verzeichnet.

Die aufgeführten Nachhaltigkeitsindikatoren wurden weder von einem Wirtschaftsprüfer noch von einem unabhängigen Dritten überprüft.

Die Investitionen in der Vermögensallokation für den Jahresbericht vom 31.12.2023 betrugen folgende Werte:

#1 Ausgerichtet auf ökologische oder soziale Merkmale (84,69 %). Davon waren gemäß #1A Nachhaltige Investitionen (65,62 %).

#1B Andere ökologische oder soziale Merkmale (34,38 %). #2 Andere Investitionen (15,31%).

In der EU-Taxonomie ist der Grundsatz „Vermeidung erheblicher Beeinträchtigungen“ festgelegt, nach dem taxonomiekonforme Investitionen die Ziele der EU-Taxonomie nicht erheblich beeinträchtigen dürfen, und es sind spezifische Unionskriterien beigefügt.

Der Grundsatz „Vermeidung erheblicher Beeinträchtigungen“ findet nur bei denjenigen dem Finanzprodukt zugrunde liegenden Investitionen Anwendung, die die EU-Kriterien für ökologisch nachhaltige Wirtschaftsaktivitäten berücksichtigen. Die dem verbleibenden Teil dieses Finanzprodukts zugrunde liegenden Investitionen berücksichtigen nicht die EU-Kriterien für ökologisch nachhaltige Wirtschaftsaktivitäten.

Alle anderen nachhaltigen Investitionen dürfen ökologische oder soziale Ziele ebenfalls nicht erheblich beeinträchtigen.



WIE WURDEN BEI DIESEM FINANZPRODUKT DIE WICHTIGSTEN NACHTEILIGEN AUSWIRKUNGEN AUF NACHHALTIGKEITSAKTOREN BERÜCKSICHTIGT?

Die Ausschlusskriterien sind im oberen Abschnitt aufgeführt.

Im Folgenden wird ausgeführt, welche Nachhaltigkeitsauswirkungen („PAI“) das Sondervermögen im Rahmen seiner Investitionsentscheidungen berücksichtigt und durch welche Maßnahmen (Ausschlusskriterien) beabsichtigt ist, diese zu vermeiden, bzw. zu verringern:

Im Besonderen werden PAIs berücksichtigt, die im Kontext ökologischer und sozialer Nachhaltigkeit zu betrachten sind. Hierzu werden die o.g. Ausschlusskriterien Nr. (2) und (4) – (8) für Unternehmen sowie die Ausschlusskriterien Nr. (14) und (15) für Staaten herangezogen.

Die unter Ausschlusskriterium Nr. (2) genannten Konventionen, die sich konkret auf die jeweils genannten Waffenkategorien beziehen, verbieten den Einsatz, die Produktion, die Lagerung und die Weitergabe der jeweiligen Waffenkategorie. Darüber hinaus beinhalten die Konventionen Regelungen zur Zerstörung von Lagerbeständen kontroverser Waffen, sowie der Räumung von kontaminierten Flächen und Komponenten der Opferhilfe.

Die mit Ausschlusskriterien Nr. (4), (5) und (7) aufgegriffene Begrenzung der Stromerzeugung durch fossile Brennstoffe ist im ökologischen Kontext als ein wesentlicher Faktor für die Einschränkung von Treibhausgas- und CO₂-Emissionen einzuordnen.

Das Ausschlusskriterium Nr. (8) greift den UN Global Compact, sowie die OECD Leitsätze für Multinationale Unternehmen auf.

Der UN Global Compact verfolgt mit den dort aufgeführten 10 Prinzipien die Vision, die Wirtschaft in eine inklusivere und nachhaltigere Wirtschaft umzugestalten. Die 10 Prinzipien des UN Global Compact lassen sich in vier Kategorien Menschenrechte (Prinzipien 1 und 2), Arbeitsbedingungen (Prinzipien 3 -6), Ökologie (Prinzipien 7-9) und Anti-Korruption (Prinzip 10) unterteilen.

Der UN Global Compact verfolgt mit den dort aufgeführten 10 Prinzipien die Vision, die Wirtschaft in eine inklusivere und nachhaltigere Wirtschaft umzugestalten. Die 10 Prinzipien des UN Global Compact lassen sich in vier Kategorien Menschenrechte (Prinzipien 1 und 2), Arbeitsbedingungen (Prinzipien 3 -6), Ökologie (Prinzipien 7-9) und Anti-Korruption (Prinzip 10) unterteilen.

Entsprechend der Prinzipien 1 – 2 haben Unternehmen sicherzustellen, dass sie die international anerkannten Menschenrechte respektieren und unterstützen, sie im Rahmen ihrer Tätigkeit also nicht gegen die Menschenrechte verstoßen.

Die Prinzipien 3 – 6 sehen vor, dass die Unternehmen die internationalen Arbeitsrechte respektieren und umsetzen.

Im Rahmen der Prinzipien 7 – 9 werden Anforderungen an die ökologische Nachhaltigkeit gestellt, die unter den folgenden Schlagworten zusammengefasst werden können: Vorsorge, Förderung von Umweltbewusstsein sowie Entwicklung und Anwendung nachhaltiger Technologien. Das Prinzip 10 etabliert unter anderem den Anspruch, dass Unternehmen Maßnahmen gegen Korruption ergreifen müssen.

Mit den OECD-Leitsätzen für Multinationale Unternehmen wird das Ziel verfolgt, weltweit die verantwortungsvolle Unternehmensführung zu fördern. Die OECD-Leitsätze für Unternehmen stellen hierzu einen Verhaltenskodex in Hinblick auf Auslandsinvestitionen und für die Zusammenarbeit mit ausländischen Zulieferern auf.

Der Freedom House Index wird jährlich durch die NGO Freedom House veröffentlicht und versucht die politischen Rechte sowie bürgerlichen Freiheiten in allen Ländern und Gebieten transparent zu bewerten. Zur Bewertung politischer Rechte werden insbesondere die Kriterien Wahlen, Pluralismus und Partizipation sowie die Regierungsarbeit herangezogen. Die bürgerlichen Freiheiten werden anhand der Glaubens-, Versammlungs- und Vereinigungsfreiheit sowie der Rechtsstaatlichkeit und der jeweiligen individuellen Freiheit des Bürgers im jeweiligen Land beurteilt.

Mit dem Abkommen von Paris hat sich im Dezember 2015 die Mehrheit aller Staaten auf ein globales Klimaschutzabkommen geeinigt. Konkret verfolgt das Pariser Abkommen drei Ziele:

- Langfristige Begrenzung der Erderwärmung auf deutlich unter zwei Grad Celsius im Vergleich zum vorindustriellen Niveau. Im Übrigen sollen sich die Staaten bemühen, den Temperaturanstieg auf 1,5 Grad im Vergleich zum vorindustriellen Niveau zu begrenzen.
- Treibhausgasemissionen zu mindern

- die Finanzmittelflüsse mit den Klimazielen in Einklang zu bringen.

Dies vorausgeschickt, soll in den folgenden Tabellen jeweils aufgezeigt werden, durch welche Ausschlusskriterien wesentliche nachteilige Auswirkungen auf welche Nachhaltigkeitsfaktoren abgemildert werden sollen. Die Auswahl der Nachhaltigkeitsfaktoren beruht auf der Delegierten Verordnung zur Verordnung (EU) 2019/2088 über nachhaltigkeitsbezogene Offenlegungspflichten im Finanzdienstleistungssektor.

Für Aktien oder Anleihen von Unternehmen

Nachhaltigkeitsfaktor/ PAI	Berücksichtigt durch	Begründung
1. Treibhausgasemissionen (GHG Emissions) 2. CO ₂ Fußabdruck (Carbon Footprint) 3. Treibhausgasintensität der im Portfolio befindlichen Unternehmen (GHG intensity of investee companies)	Ausschlusskriterien Nr. (4), (5), (7) und (8)	Durch die in den Ausschlusskriterien Nr. (4), (5) und (7) genannte Umsatzschwelle hinsichtlich Unternehmen, welche Umsatz mit der Stromerzeugung aus fossilen Brennstoffen erwirtschaften, sowie durch den Ausschluss von Unternehmen, welche schwere Kontroversen mit den UN Global Compact und damit ebenfalls mit den Prinzipien 7-9 des UN Global Compacts aufweisen, kann davon ausgegangen werden, dass mittelbar weniger Emissionen ausgestoßen werden.
4. Exposition zu Unternehmen aus dem Sektor der Fossilen Brennstoffe (Exposure to companies active in the fossile fuel sector)	Ausschlusskriterien Nr. (4), (5) und (7)	Investitionen in Aktivitäten im Bereich fossile Brennstoffe sind für den Fonds aufgrund der in den Ausschlusskriterien verankerten Umsatzschwellen begrenzt, wodurch eine entsprechende Exposition teilweise vermieden wird.
5. Anteil von nichterneuerbarer Energie an Energieverbrauch und -produktion (Share of non-renewable energy consumption and production)	Ausschlusskriterien Nr. (4) - (6)	Durch die in den Ausschlusskriterien beinhalteten Umsatzschwellen wird die Investition in als besonders problematisch eingestuften Energiequellen beschränkt. Der Anteil von nicht-erneuerbaren Energien am Energieverbrauch wird damit indirekt berücksichtigt, da anzunehmen ist, dass die Begrenzung der Investitionen zu einem verminderten Angebot nicht erneuerbarer Energie führen wird.

6. Energieverbrauchsintensität pro Branche mit hohen Klimaauswirkungen (Energy consumption intensity per high impact climate sector)

Ausschlusskriterium Nr. (8)

Die Prinzipien 7-9 des UN Global Compact halten Unternehmen an die Umwelt vorsorglich, innovativ und zielgerichtet im Rahmen ihrer Tätigkeiten zu schützen. Insbesondere der mit Prinzip 9 UN Global Compact verfolgte Ansatz, innovative Technologien zu entwickeln, kann zu einer Verringerung der Energieintensität beitragen. Entsprechend wird erwartet, dass Unternehmen, welche keine schwerwiegenden Verstöße mit dem UN Global Compact aufweisen, beschränkte negativen Auswirkungen auf die Energieverbrauchsintensität pro Branche haben.

7. Aktivitäten mit nachteiligen Auswirkungen auf artenreiche Gebiete (Activities negatively affecting biodiversity-sensitive areas)
8. Schadstoffausstoß in Gewässer (Emissions to water)
9. Sondermüll (Hazardous waste)

Ausschlusskriterium Nr. (8)

Insbesondere wird in Prinzip 7 des UN Global Compact der Vorsorgeansatz postuliert. Es wird davon ausgegangen, dass Unternehmen welche keine schwerwiegenden Verstöße mit dem UN Global Compact aufweisen, nur beschränkte negative Auswirkungen auf geschützte Gebiete und die dort beheimateten Arten, und nur beschränkte negative Auswirkungen an anderen Orten durch Schadstoff-belastetes Abwasser oder durch Sondermüll entfalten.

10. Verstöße gegen den UN Global Compact oder die OECD Leitlinien für multinationale Unternehmen (Violations of UNGC and OECD Guidelines for MNE)

Ausschlusskriterium Nr. (8)

Schwerwiegende Verstöße gegen den UN Global Compact und die OECD Leitlinien für multinationale Unternehmen werden durch das Ausschlusskriterium Nr. 8 fortlaufend überwacht.

11. Mangelnde Prozesse und Compliancemechanismen um Einhaltung des UN Global Compacts oder der OECD Leitlinien für multinationale Unternehmen zu überwachen (Lack of processes and compliance mechanisms to monitor compliance with UNGC and OECD Guidelines)

Ausschlusskriterium Nr. (8)

Unternehmen, bei denen schwerwiegende Verstöße gegen die genannten Vereinbarungen auftreten, haben erkennbar nicht ausreichend Strukturen geschaffen, um die Einhaltung der Normen sicherstellen zu können, so dass davon ausgegangen werden kann, dass der Ausschluss zu einer Beschränkung der negativen Auswirkungen führt.

12. Unbereinigte geschlechtsspezifische Lohnlücke (Unadjusted gender pay gap)
13. Geschlechterdiversität im Aufsichtsrat oder Geschäftsführung (Board gender diversity)

Ausschlusskriterium Nr. (8)

Da Prinzip 6 des UN Global Compact auf die Abschaffung aller Formen von Diskriminierung am Arbeitsplatz abzielt und zudem im Rahmen der Prinzipien 3-6 auf die ILO Kernarbeitsnormen verwiesen wird ist davon auszugehen, dass der Ausschluss schwerwiegender Verstöße zu einer Beschränkung negativer Auswirkungen führt.

14. Exposition zu kontroversen Waffen
(Exposure to controversial weapons)

Ausschlusskriterium Nr. (2)

Über das Ausschlusskriterium Nr. (2) wird eine Investition in Unternehmen, welche Umsatz mit kontroversen Waffen, bspw. Antipersonenminen erwirtschaften, ausdrücklich ausgeschlossen.

Für Anleihen von Staaten:

Nachhaltigkeitsfaktor/ PAI

Berücksichtigt durch

Begründung

Treibhausgasintensität (GHG Intensity)

Ausschlusskriterium Nr. (15)

Da der Portfoliomanager durch Anwendung des Ausschlusskriteriums Nr. (15) nur in Anleihen von Staaten investiert, die das Pariser Abkommen ratifiziert haben, ist sichergestellt, dass nur in Staaten investiert wird, welche Maßnahmen treffen, um die Treibhausgasintensität zu minimieren. Daher lässt sich davon ausgehen, dass mittelbar eine Beschränkung negativer Auswirkungen auf die Treibhausgasintensität von Staaten erfolgt.

Im Portfolio befindliche Anleihen von Ländern, die sozialen Verstößen ausgesetzt sind (Investee countries subject to social violations)

Ausschlusskriterium Nr. (14)

Durch Anwendung des Ausschlusskriterium Nr. (14) investiert der Portfoliomanager für das Sondervermögen nicht in Staatsanleihen, welche auf Grundlage bestehender Informationen, Analysen und Experteninterviews als „unfrei“ klassifiziert werden. [Die Klassifizierung ist in „frei“, „teilweise frei“ und „unfrei“ unterteilt.] So wird sichergestellt, dass der Portfoliomanager wenigstens keine Anleihen von Staaten investiert, welche definitiv sozialen Verstößen ausgesetzt sind. Entsprechend wird das PAI insofern berücksichtigt, als dass eine Beschränkung negativer erfolgt.

Für Investmentanteile:

Das Fondsmanagement strebt an für das Sondervermögen nur in Investmentanteile solcher Fonds zu investieren, die im Rahmen ihrer jeweiligen Anlagestrategie die zuvor genannten PAI berücksichtigen.

Konkrete Daten liegen dem Portfolioverwalter aktuell noch nicht vor, entsprechend kann eine Bewertung etwaiger Investmentanteile in Hinblick auf das Einhalten der PAI aktuell noch nicht getroffen werden.

Sobald dem Portfolioverwalter entsprechende Daten vorliegen, wird der Portfoliomanager diese bei seinen Investitionsentscheidungen entsprechend berücksichtigen.

Die genaue Funktionsweise der Titelauswahl wird auf der Homepage der Gesellschaft

unter

<https://www.hansainvest.com/deutsch/fondswelt/fondsuebersicht/>

dargestellt.



WELCHE SIND DIE HAUPTINVESTITIONEN DIESES FINANZPRODUKTS?

Es wurden die Sektoren anhand des Branchen Typs Stoxx Sectors ausgewiesen.

Die Grundlage der Ermittlung der Werte beruht auf den börsentäglichen Durchschnittswerten im Vergleich zum kumulierten Fondsvolumen abzüglich der Kasse, da diese keine Hauptinvestition darstellt. Dadurch können Abweichungen zur Vermögensübersicht im Jahresbericht entstehen.

Die Liste umfasst die folgenden Investitionen, auf die **der größte Anteil der** im Bezugszeitraum getätigten **Investitionen** des Finanzprodukts entfiel: 01.01.2024 - 31.12.2024

Größte Investitionen	Sektor	In % der Vermögenswerte	Land
MasterCard Inc. Registered Shares A DL -,0001 (US57636Q1040)	Industrielle Unterstützungsdienste	4,47%	USA
ASML Holding N.V. Aandelen op naam EO -,09 (NL0010273215)	Technologie-Hardware und Ausrüstung	4,01%	Niederlande
Deutsche Post AG Namens-Aktien o.N. (DE0005552004)	Industrielle Transporte	3,98%	Deutschland
Medtronic PLC Registered Shares DL -,0001 (IE00BTN1Y115)	Medizinische Geräte und Dienstleistungen	3,57%	Irland
Novo-Nordisk AS Navne-Aktier B DK 0,1 (DK0062498333)	Pharma-, Biotechnologie	3,47%	Dänemark
Salesforce Inc. Registered Shares DL -,001 (US79466L3024)	Software und Computerdienstleistungen	3,46%	USA
Booking Holdings Inc. Registered Shares DL-, 008 (US09857L1089)	Reisen und Freizeit	3,39%	USA
Reckitt Benckiser Group PLC Registered Shares o.N. (GB00B24CGK77)	Körperpflege-, Drogerie- und Lebensmittelgeschäfte	3,29%	Großbritannien
Roche Holding AG Inhaber-Genußscheine o.N. (CH0012032048)	Pharma-, Biotechnologie	3,26%	Schweiz
PayPal Holdings Inc. Reg. Shares DL -,0001 (US70450Y1038)	Industrielle Unterstützungsdienste	3,09%	USA
Téléperformance S.A. Actions Port. EO 2,5 (FR0000051807)	Industrielle Unterstützungsdienste	3,07%	Frankreich
Infineon Technologies AG Namens-Aktien o.N. (DE0006231004)	Technologie-Hardware und Ausrüstung	2,92%	Deutschland
Kering S.A. Actions Port. EO 4 (FR0000121485)	Persönliche Güter	2,86%	Frankreich
Fresenius SE & Co. KGaA Inhaber-Aktien o.N. (DE0005785604)	Gesundheitsdienstleister	2,77%	Deutschland



WIE HOCH WAR DER ANTEIL DER NACHHALTIGKEITSBEZOGENEN INVESTITIONEN?


Die **Vermögensallokation** gibt den jeweiligen Anteil der Investitionen in bestimmte Vermögenswerte an.

● Wie sah die Vermögensallokation aus?

Der Mindestanteil der Investitionen des Finanzprodukts, die zur Erfüllung der beworbenen ökologischen und/oder sozialen Merkmale erfolgen, muss 51 % des Wertes des Sondervermögens betragen.

Die Grundlage der Ermittlung der Werte beruht auf den börsentäglichen Durchschnittswerten für den relevanten Bezugszeitraum 01.01.2024 bis 31.12.2024. Dadurch können Abweichungen zur Vermögensübersicht im Jahresbericht entstehen.

In der nachfolgenden graphischen Aufstellung erfolgt eine Aufteilung der Vermögensgegenstände des Fonds in verschiedene Kategorien. Der jeweilige durchschnittliche Anteil am Fondsvermögen wird in Prozent angegeben.



#1 Ausgerichtet auf ökologische oder soziale Merkmale umfasst die Investitionen des Finanzprodukts, die zur Erreichung der beworbenen ökologischen oder sozialen Merkmale getätigt wurden.

#2 Andere Investitionen umfasst die übrigen Investitionen des Finanzprodukts, die weder auf ökologische oder soziale Merkmale ausgerichtet sind noch als nachhaltige Investitionen eingestuft werden.

Die Kategorie **#1 Ausgerichtet auf ökologische oder soziale Merkmale** umfasst folgende Unterkategorien:

- Die Unterkategorie **#1A Nachhaltige Investitionen** umfasst ökologisch und sozial nachhaltige Investitionen.
- Die Unterkategorie **#1B Andere ökologische oder soziale Merkmale** umfasst Investitionen, die auf ökologische oder soziale Merkmale ausgerichtet sind, aber nicht als nachhaltige Investitionen eingestuft werden.

● In welchen Wirtschaftssektoren wurden die Investitionen getätigt?

Nachfolgend werden die Sektoren anhand des Branchen Typs Stoxx Sectors ausgewiesen.

Es wurden im Berichtszeitraum vom 01.01.2024 bis 31.12.2024 gemäß Art. 54 Delegierte Verordnung (EU) 2022/1288 der Kommission Investitionen in den dort genannten Sektoren durchgeführt. Der Anteil der Investitionen in den Sektoren und Teilsektoren von fossilen Brennstoffe ist somit 2,98 %.

Die Grundlage der Ermittlung der Werte beruht auf den börsentäglichen Durchschnittswert im Vergleich zum kumulierten Fondsvolumen abzüglich der Kasse, da diese keine Hauptinvestition darstellt. Dadurch können Abweichungen zur Vermögensübersicht im Jahresbericht entstehen.

Sektor	Anteil
Abfüllen + Verpacken	0,49%
Altenheime ,Beh.-Wohnh.	2,05%
Beteiligungsgesellsch.	3,44%
Datenverarb., Hosting	3,39%
Einzelh. Anstrichm.	0,14%
Einzelh.ver.Waren(o.N.)	2,37%
Entw.+Progr.Internetpr.	0,09%
Forschung und Entw.NW	0,27%
Gesundheitswesen	0,02%
Gesundheitswesen ang	3,90%
Hdl m.Kfw <= 3,5t	2,20%
Herst. Körperpflegem.	1,99%
Herst. Oberbekl.D. + M.	1,07%
Herst. pharm. Spez.	5,10%
Herst. v. Prüfmaschinen	1,27%
Herst. v. Sanitärkeramik	0,88%
Herst.Batt. + Akkum.	0,77%
Herst.el.Bauel.	3,17%
Herst.G.Unterhaltungsel.	0,45%
Herst.Kraftw.+ -motoren	0,08%
Herst.Kraftw.+ -teilen	0,08%
Herst.med.+zahnmed.App.	1,64%
Herst.pharm.Erzeugn.	2,34%
Herst.s. anorg. Grundst.	0,55%
Herstellung von Schuhen	1,31%
Inst.Finanzierungsleas.	1,74%
Landver.+Trans.Rohrfern.	1,91%
Meeresaquakultur	0,38%
Samml.n.gef. Abf.	0,41%
Sons.Post-,Kurierdienste	4,18%

Sektor	Anteil
Sonst. Einzelh.	0,49%
Sonst.m.Finanzd.v.T.	7,70%
Sonst.Verpflegungs-Dstl.	0,28%
Sonst.Versand-Einzelh.	0,76%
Vergn.- + Themenparks	0,22%
Verl. v. sonst.Software	3,97%
Verm.sonst.Masch.ang	1,99%
Verw.+Führ. v. Unt.	33,84%
Werbeagenturen	3,07%



Inwiefern waren die nachhaltigen Investitionen mit einem Umweltziel mit der EU-Taxonomie konform?

Der Fonds trägt nicht zu einem oder mehreren Umweltzielen gem. Art 9 der Verordnung (EU) 2020/852 („Taxonomieverordnung“) bei.

Die dem Fonds zugrundeliegenden Investitionen sind nicht, d.h. zu 0 %, auf Wirtschaftstätigkeiten ausgerichtet, die gem. Art. 3 Verordnung (EU) 2020/852 („Taxonomieverordnung“) als ökologisch nachhaltige Wirtschaftstätigkeiten eingestuft sind.

Mit Blick auf die EU-Taxonomiekonformität umfassen die Kriterien für **fossiles Gas** die Begrenzung der Emissionen und die Umstellung auf voll erneuerbare Energie oder CO₂-arme Kraftstoffe bis Ende 2035. Die Kriterien für **Kernenergie** beinhalten umfassende Sicherheits- und Abfallentsorgungsvorschriften.

Wurden mit dem Finanzprodukt in EU-taxonomiekonforme Tätigkeiten im Bereich fossiles Gas und/oder Kernenergie investiert?

☐

Ja:

☐

In fossiles Gas

☐

In Kernenergie

☒

Nein

¹Tätigkeiten im Bereich fossiles Gas und/oder Kernenergie sind nur dann EU-taxonomiekonform, wenn sie zur Eindämmung des Klimawandels ("Klimaschutz") beitragen und kein Ziel der EU-Taxonomie erheblich beeinträchtigen - siehe Erläuterung am linken Rand. Die vollständigen Kriterien für EU-taxonomiekonforme Wirtschaftstätigkeiten im Bereich fossiles Gas und Kernenergie sind in der delegierten Verordnung (EU) 2022/1214 der Kommission festgelegt.

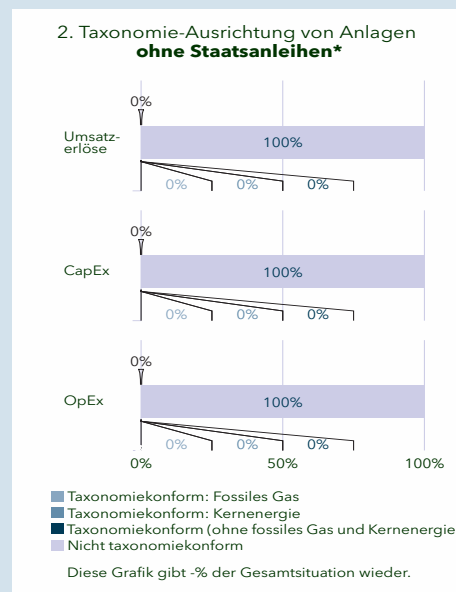
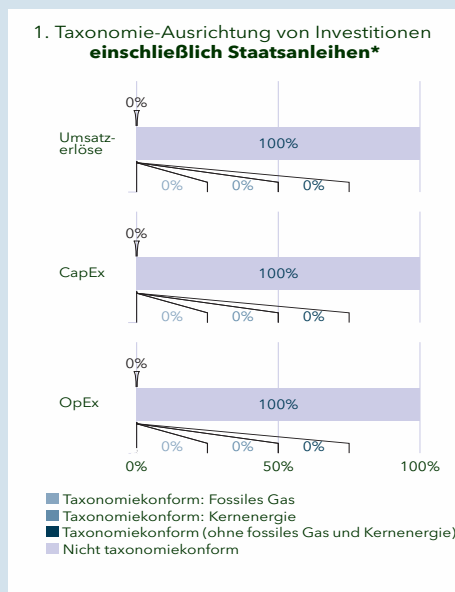
Taxonomiekonforme Tätigkeiten, ausgedrückt durch den Anteil der:

- **Umsatzerlöse**, die den Anteil der Einnahmen aus umweltfreundlichen Aktivitäten der Unternehmen, in die investiert wird, widerspiegeln

- **Investitionsausgaben** (CapEx), die die umweltfreundlichen Investitionen der Unternehmen, in die investiert wird, aufzeigen, z.B. für den Übergang zu einer grünen Wirtschaft

- **Betriebsausgaben** (OpEx), die die umweltfreundlichen betrieblichen Aktivitäten der Unternehmen, in die investiert wird, widerspiegeln

Die nachstehenden Grafiken zeigen den Mindestprozentsatz der EU-taxonomiekonformen Investitionen in abgesetzter Farbe. Da es keine geeignete Methode zur Bestimmung der Taxonomiekonformität von Staatsanleihen* gibt, zeigt die erste Grafik die Taxonomiekonformität in Bezug auf alle Investitionen des Finanzprodukts einschließlich der Staatsanleihen, während die zweite Grafik die Taxonomiekonformität nur in Bezug auf die Investitionen des Finanzprodukts zeigt, die keine Staatsanleihen umfassen.



*Für die Zwecke dieser Grafiken umfasst der Begriff „Staatsanleihen“ alle Risikopositionen gegenüber Staaten.

Ermöglichende Tätigkeiten wirken unmittelbar ermöglichend darauf hin, dass andere Tätigkeiten einen wesentlichen Beitrag zu den Umweltzielen leisten.

Übergangstätigkeiten sind Tätigkeiten, für die es noch keine CO₂-armen Alternativen gibt und die unter anderem Treibhausgasemissionswerte aufweisen, die den besten Leistungen entsprechen.

Wie hoch ist der Anteil der Investitionen, die in Übergangstätigkeiten und ermöglichende Tätigkeiten geflossen sind?

Die maßgeblichen Daten, die zur Ermittlung des Anteils der Investitionen in Übergangstätigkeiten und ermöglichende Tätigkeiten herangezogen werden müssen, liegen noch nicht in ausreichendem Umfang vor. Daher wird der folgende Anteil angegeben:

Art der Wirtschaftstätigkeit	Anteil
Ermöglichende Tätigkeiten	0,00%
Übergangstätigkeiten	0,00%



sind nachhaltige Investitionen mit einem Umweltziel, die **die Kriterien** für ökologisch nachhaltige Wirtschaftstätigkeiten gemäß der Verordnung (EU) 2020/852 **nicht berücksichtigen.**



Wie hoch war der Anteil der nicht mit der EU-Taxonomie konformen nachhaltigen Investitionen mit einem Umweltziel?

Das Sondervermögen legt keinen Mindestanteil nachhaltiger Investitionen mit einem Umweltziel fest. Stattdessen investiert das Sondervermögen mindestens 40 % des Wertes des Sondervermögens in nachhaltige Investitionen mit einem Umwelt und / oder sozialen Ziel.

Dieser Umstand resultiert daraus, dass das Sondervermögen SDGs berücksichtigt, die auf Umwelt- als auch soziale Ziele ausgerichtet sind.



Wie hoch war der Anteil der sozial nachhaltigen Investitionen?

Das Sondervermögen legt keinen Mindestanteil nachhaltiger Investitionen mit einem sozialen Ziel fest.

Stattdessen investiert das Sondervermögen mindestens 40 % des Wertes des Sondervermögens in nachhaltige Investitionen mit einem Umwelt und / oder sozialen Ziel.

Dieser Umstand resultiert daraus, dass das Sondervermögen sowohl SDG, die auf Umweltziele als auch solche, die auf soziale Ziele ausgerichtet sind berücksichtigt.



Welche Investitionen fielen unter „Andere Investitionen“, welcher Anlagezweck wurden mit ihnen verfolgt und gab es einen ökologischen oder sozialen Mindestschutz?

Unter „Andere Investitionen“ können Investitionen in Aktien und Aktien gleichwertige Wertpapiere, Wertpapiere, die keine Aktien und Aktien gleichwertige Wertpapiere sind, Geldmarktinstrumente, Bankguthaben, Investmentanteile, Derivate und sonstige Anlageinstrumente fallen.

Das Finanzprodukt darf bis zu 49 % des Wertes des Sondervermögens in „#2 Andere Investitionen“ investieren. Dabei kann der Portfolioverwalter die Investitionen in „#2 Andere Investitionen“ zur Liquiditätserhaltung, zur Absicherung und/oder zur Schaffung einer zusätzlichen Rendite vornehmen.

Im relevanten Zeitraum vom 01.01.2024 bis zum 31.12.2024 gehörten hierzu Investitionen in Bankguthaben, die aus Liquiditätszwecken gehalten wurden.

Ein ökologischer oder sozialer Mindestschutz wird in Bezug auf Aktien, Anleihen und Investmentanteile durch das Anwenden der oben genannten Ausschlusskriterien sichergestellt. Dies gilt nur dann, wenn der Datenprovider entsprechende Daten zur Verfügung stellt. Sofern keine Daten verfügbar sind, bleiben die Aktien, Anleihen oder Investmentanteile erwerbbar, so dass in diesem Fall ein Mindestschutz nicht gesichert ist.

Andere Investitionen hatten im Berichtszeitpunkt einen durchschnittlichen Anteil von 16,46 %.



WELCHE MASSNAHMEN WURDEN WÄHREND DES BEZUGSZEITRAUMS ZUR ERFÜLLUNG DER ÖKOLOGISCHEN UND/ ODER SOZIALEN MERKMALE ERGRIFFEN?

Es wurde die Ausrichtung an den vorgegebenen ESG-Faktoren ordnungsgemäß in den Anlageprozess implementiert. Die beworbenen Merkmale wurden im Laufe des relevanten Zeitraums vom 01.01.2024 bis 31.12.2024 durchgehend beachtet.

Die Ausrichtung an den vorgegebenen ESG-Faktoren wurde ordnungsgemäß in den Anlageprozess implementiert. Im Berichtszeitraum wurden die nachfolgenden ESG relevanten Grenzen verletzt:

- Wertpapiere (ohne Fonds) - NBSOverallScore >7 (ESG-ISS) - max 0% - ESG (vom 10.01.2024 bis zum 12.01.2024).

Sofern Daten des Datenproviders für die Bewertung vorhanden waren, erfolgte die Anlage in Wertpapieren im Einklang mit den beworbenen ökologischen und/oder sozialen Kriterien.

Das Abstimmungsverhalten bei Hauptversammlungen der HANSAINVEST sowie der Umgang mit Aktionärsanträgen kann unter "<https://www.hansainvest.de/unternehmen/compliance/abstimmungsverhalten-bei-hauptversammlungen>" eingesehen werden.

Bei der HANSAINVEST nehmen wir unsere treuhänderische Pflicht gegenüber unseren Kunden sehr ernst und handeln in deren alleinigem Interesse. Wir sind davon überzeugt, dass gute Corporate Governance ein zentraler Faktor für langfristig höhere relative Renditen auf Aktien- und festverzinsliche Anlagen ist. Wir lassen uns bei unseren Anlageentscheidungen daher nicht nur von kurzfristigen finanziellen Zielen leiten. Vielmehr erwarten wir von den Unternehmen, in die wir investieren, auch eine nachhaltige verantwortungsvolle Unternehmensführung, die ESG-relevante Aspekte berücksichtigt. Entsprechend der bereits vollzogenen ESG Integration berücksichtigt die HANSAINVEST im Rahmen der Ausübung der Aktionärsrechte daher auch nichtfinanzielle Kriterien, wie die Rücksichtnahme auf die Umwelt (E für Environment), soziale Kriterien (S für Social), sowie eine verantwortungsvolle Unternehmensführung (G für Governance). Dabei stützen wir uns auf anerkannte nationale und internationale Regelwerke wie beispielsweise die jeweils aktuellen Analyse-Leitlinien für Hauptversammlungen (ALHV) des Bundesverbands Investment und Asset Management e.V. (BVI), des Deutschen Corporate Governance Kodex bzw. der in den jeweiligen Ländern geltenden Kodizes sowie die UN Principles for Responsible Investment (PRI), deren erklärtes Ziel es ist, ein besseres Verständnis der Auswirkungen von Investitionsaktivitäten auf Umwelt-, Sozial und Unternehmensführungsthemen zu schaffen und Investoren bei der Integration dieser Fragestellungen zu unterstützen.

Um mögliche Interessenkonflikte zum Nachteil unserer Anleger zu vermeiden, haben wir verschiedene organisatorische Maßnahmen getroffen und diese in unseren Grundsätzen für den Umgang mit Interessenkonflikten veröffentlicht: Conflicts of Interest Policy

Der Bericht über das Abstimmungsverhalten im Zuge der Ausübung unserer Aktionärsrechte kann über unsere Homepage eingesehen werden:

<https://www.hansainvest.de>

Hamburg, 15. April 2025

HANSAINVEST

Hanseatische Investment-GmbH

Geschäftsführung

Dr. Jörg W. Stotz

Claudia Pauls

Vermerk des unabhängigen Abschlussprüfers

An die HANSAINVEST Hanseatische Investment-GmbH,
Hamburg

Prüfungsurteil

Wir haben den Jahresbericht des Sondervermögens Perspektive OVID Equity ESG Fonds – bestehend aus dem Tätigkeitsbericht für das Geschäftsjahr vom 1. Januar 2024 bis zum 31. Dezember 2024, der Vermögensübersicht und der Vermögensaufstellung zum 31. Dezember 2024, der Ertrags- und Aufwandsrechnung, der Verwendungsrechnung, der Entwicklungsrechnung für das Geschäftsjahr vom 1. Januar 2024 bis zum 31. Dezember 2024, sowie der vergleichenden Übersicht über die letzten drei Geschäftsjahre, der Aufstellung der während des Berichtszeitraums abgeschlossenen Geschäfte, soweit diese nicht mehr Gegenstand der Vermögensaufstellung sind, und dem Anhang – geprüft.

Die im Abschnitt „Sonstige Informationen“ unseres Vermerks genannten Bestandteile des Jahresberichts haben wir in Einklang mit den deutschen gesetzlichen Vorschriften bei der Bildung unseres Prüfungsurteils zum Jahresbericht nicht berücksichtigt.

Nach unserer Beurteilung aufgrund der bei der Prüfung gewonnenen Erkenntnisse entspricht der beigefügte Jahresbericht in allen wesentlichen Belangen den Vorschriften des deutschen Kapitalanlagegesetzbuchs (KAGB) und ermöglicht es unter Beachtung dieser Vorschriften, sich ein umfassendes Bild der tatsächlichen Verhältnisse und Entwicklungen des Sondervermögens zu verschaffen. Unser Prüfungsurteil zum Jahresbericht erstreckt sich nicht auf den Inhalt der im Abschnitt „Sonstige Informationen“ genannten Bestandteile des Jahresberichts.

Grundlage für das Prüfungsurteil

Wir haben unsere Prüfung des Jahresberichts in Übereinstimmung mit § 102 KAGB unter Beachtung der vom Institut der Wirtschaftsprüfer (IDW) festgestellten deutschen Grundsätze ordnungsmäßiger Abschlussprüfung durchgeführt. Unsere Verantwortung nach diesen Vorschriften und Grundsätzen ist im Abschnitt „Verantwortung des Abschlussprüfers für die Prüfung des Jahresberichts“ unseres Vermerks weitergehend beschrieben.

Wir sind von der HANSAINVEST Hanseatische Investment-GmbH unabhängig in Übereinstimmung mit den deutschen handelsrechtlichen und berufsrechtlichen Vorschriften und haben unsere sonstigen deutschen Berufspflichten in Übereinstimmung mit diesen Anforderungen erfüllt. Wir sind der Auffassung, dass die von uns erlangten Prüfungsnachweise ausreichend und geeignet sind, um als Grundlage für unser Prüfungsurteil zum Jahresbericht zu dienen.

Sonstige Informationen

Die gesetzlichen Vertreter sind für die sonstigen Informationen verantwortlich. Die sonstigen Informationen umfassen die folgenden Bestandteile des Jahresberichts:

- die im Jahresbericht enthaltenen und als nicht vom Prüfungsurteil zum Jahresbericht umfasst gekennzeichneten Angaben.

Unser Prüfungsurteil zum Jahresbericht erstreckt sich nicht auf die sonstigen Informationen, und dementsprechend geben wir in diesem Vermerk weder ein Prüfungsurteil noch irgendeine andere Form von Prüfungsschlussfolgerung hierzu ab.

Im Zusammenhang mit unserer Prüfung haben wir die Verantwortung, die oben genannten sonstigen Informationen zu lesen und dabei zu würdigen, ob die sonstigen Informationen

- wesentliche Unstimmigkeiten zu den vom Prüfungsurteil umfassten Bestandteilen des Jahresberichts oder zu unseren bei der Prüfung erlangten Kenntnissen aufweisen oder
- anderweitig wesentlich falsch dargestellt erscheinen.

Verantwortung der gesetzlichen Vertreter für den Jahresbericht

Die gesetzlichen Vertreter der HANSAINVEST Hanseatische Investment-GmbH sind verantwortlich für die Auf-

stellung des Jahresberichts, der den Vorschriften des deutschen KAGB in allen wesentlichen Belangen entspricht und dafür, dass der Jahresbericht es unter Beachtung dieser Vorschriften ermöglicht, sich ein umfassendes Bild der tatsächlichen Verhältnisse und Entwicklungen des Sondervermögens zu verschaffen. Ferner sind die gesetzlichen Vertreter verantwortlich für die internen Kontrollen, die sie in Übereinstimmung mit diesen Vorschriften als notwendig bestimmt haben, um die Aufstellung eines Jahresberichts zu ermöglichen, der frei von wesentlichen falschen Darstellungen aufgrund von dolosen Handlungen (d.h. Manipulationen der Rechnungslegung und Vermögensschädigungen) oder Irrtümern ist.

Bei der Aufstellung des Jahresberichts sind die gesetzlichen Vertreter dafür verantwortlich, Ereignisse, Entscheidungen und Faktoren, welche die weitere Entwicklung des Sondervermögens wesentlich beeinflussen können, in die Berichterstattung einzubeziehen. Das bedeutet u.a., dass die gesetzlichen Vertreter bei der Aufstellung des Jahresberichts die Fortführung des Sondervermögens durch die *HANSAINVEST Hanseatische Investment-GmbH* zu beurteilen haben und die Verantwortung haben, Sachverhalte im Zusammenhang mit der Fortführung des Sondervermögens, sofern einschlägig, anzugeben.

Verantwortung des Abschlussprüfers für die Prüfung des Jahresberichts

Unsere Zielsetzung ist, hinreichende Sicherheit darüber zu erlangen, ob der Jahresbericht als Ganzes frei von wesentlichen falschen Darstellungen aufgrund von dolosen Handlungen oder Irrtümern ist, sowie einen Vermerk zu erteilen, der unser Prüfungsurteil zum Jahresbericht beinhaltet.

Hinreichende Sicherheit ist ein hohes Maß an Sicherheit, aber keine Garantie dafür, dass eine in Übereinstimmung mit § 102 KAGB unter Beachtung der vom Institut der Wirtschaftsprüfer (IDW) festgestellten deutschen Grundsätze ordnungsmäßiger Abschlussprüfung durchgeführte Prüfung eine wesentliche falsche Darstellung stets aufdeckt. Falsche Darstellungen können aus dolosen Handlungen oder Irrtümern resultieren und werden als wesentlich angesehen, wenn vernünftiger-

weise erwartet werden könnte, dass sie einzeln oder insgesamt die auf der Grundlage dieses Jahresberichts getroffenen wirtschaftlichen Entscheidungen von Adressaten beeinflussen.

Während der Prüfung üben wir pflichtgemäßes Ermessen aus und bewahren eine kritische Grundhaltung. Darüber hinaus

- identifizieren und beurteilen wir die Risiken wesentlicher falscher Darstellungen aufgrund von dolosen Handlungen oder Irrtümern im Jahresbericht, planen und führen Prüfungshandlungen als Reaktion auf diese Risiken durch sowie erlangen Prüfungsnachweise, die ausreichend und geeignet sind, um als Grundlage für unser Prüfungsurteil zu dienen. Das Risiko, dass aus dolosen Handlungen resultierende wesentliche falsche Darstellungen nicht aufgedeckt werden, ist höher als das Risiko, dass aus Irrtümern resultierende wesentliche falsche Darstellungen nicht aufgedeckt werden, da dolose Handlungen kollusives Zusammenwirken, Fälschungen, beabsichtigte Unvollständigkeiten, irreführende Darstellungen bzw. das Außerkraftsetzen interner Kontrollen beinhalten können.
- gewinnen wir ein Verständnis von dem für die Prüfung des Jahresberichts relevanten internen Kontrollsystem, um Prüfungshandlungen zu planen, die unter den gegebenen Umständen angemessen sind, jedoch nicht mit dem Ziel, ein Prüfungsurteil zur Wirksamkeit dieses Systems der *HANSAINVEST Hanseatische Investment-GmbH* abzugeben.
- beurteilen wir die Angemessenheit der von den gesetzlichen Vertretern der *HANSAINVEST Hanseatische Investment-GmbH* bei der Aufstellung des Jahresberichts angewandten Rechnungslegungsmethoden sowie die Vertretbarkeit der von den gesetzlichen Vertretern dargestellten geschätzten Werte und damit zusammenhängenden Angaben.
- ziehen wir Schlussfolgerungen auf der Grundlage erlangter Prüfungsnachweise, ob eine wesentliche

Unsicherheit im Zusammenhang mit Ereignissen oder Gegebenheiten besteht, die bedeutsame Zweifel an der Fortführung des Sondervermögens durch die *HANSAINVEST Hanseatische Investment-GmbH* aufwerfen können. Falls wir zu dem Schluss kommen, dass eine wesentliche Unsicherheit besteht, sind wir verpflichtet, im Vermerk auf die dazugehörigen Angaben im Jahresbericht aufmerksam zu machen oder, falls diese Angaben unangemessen sind, unser Prüfungsurteil zu modifizieren. Wir ziehen unsere Schlussfolgerungen auf der Grundlage der bis zum Datum unseres Vermerks erlangten Prüfungsnachweise. Zukünftige Ereignisse oder Gegebenheiten können jedoch dazu führen, dass das Sondervermögen durch die *HANSAINVEST Hanseatische Investment-GmbH* nicht fortgeführt wird.

- beurteilen wir Darstellung, Aufbau und Inhalt des Jahresberichts insgesamt, einschließlich der Angaben sowie ob der Jahresbericht die zugrunde liegenden Geschäftsvorfälle und Ereignisse so darstellt, dass der Jahresbericht es unter Beachtung der Vorschriften des deutschen KAGB ermöglicht, sich ein umfassendes Bild der tatsächlichen Verhältnisse und Entwicklungen des Sondervermögens zu verschaffen.

Wir erörtern mit den für die Überwachung Verantwortlichen u.a. den geplanten Umfang und die Zeitplanung der Prüfung sowie bedeutsame Prüfungsfeststellungen, einschließlich etwaiger bedeutsamer Mängel im internen Kontrollsystem, die wir während unserer Prüfung feststellen.

Hamburg, den 16.04.2025

KPMG AG Wirtschaftsprüfungsgesellschaft

Werner
Wirtschaftsprüfer

Lüning
Wirtschaftsprüfer

Allgemeine Angaben

KAPITALVERWALTUNGSGESELLSCHAFT

HANSAINVEST Hanseatische Investment-Gesellschaft
mit beschränkter Haftung

Postfach 60 09 45

22209 Hamburg

Hausanschrift:

Kapstadtring 8

22297 Hamburg

Sitz: Hamburg

Telefon: (0 40) 3 00 57 - 62 96

Telefax: (0 40) 3 00 57 - 60 70

E-Mail: info@hansainvest.de

Web: www.hansainvest.de

Haftendes Eigenkapital: 24,958 Mio. EUR

Eingezahltes Eigenkapital: 10,500 Mio. EUR

Stand: 31.12.2023

GESELLSCHAFTER

SIGNAL IDUNA Allgemeine Versicherung AG,

Dortmund

SIGNAL IDUNA Lebensversicherung a.G., Hamburg

AUFSICHTSRAT

- Martin Berger
 - Vorsitzender
 - Vorstandsmitglied der SIGNAL IDUNA Gruppe, Hamburg (zugleich Vorsitzender des Aufsichtsrates der SIGNAL IDUNA Asset Management GmbH)
- Dr. Stefan Lemke (ab dem 15.02.2024)
 - stellvertretender Vorsitzender
 - stellvertretender Vorsitzender des Aufsichtsrates der DONNER & REUSCHEL AG, Hamburg, Mitglied des Vorstandes der SIGNAL IDUNA Gruppe, Hamburg
- Markus Barth
 - Vorsitzender des Vorstandes der Aramea Asset Management AG, Hamburg
- Dr. Thomas A. Lange
 - Vorsitzender des Vorstandes der National-Bank AG,

Essen

- Prof. Dr. Harald Stützer
 - Geschäftsführender Gesellschafter der STUETZER Real Estate Consulting GmbH, Gerolsbach
- Prof. Dr. Stephan Schüller
 - Kaufmann

GESCHÄFTSFÜHRUNG

- Dr. Jörg W. Stotz
 - (Sprecher, zugleich Mitglied der Geschäftsführung der HANSAINVEST Real Assets GmbH sowie Mitglied des Aufsichtsrates der Aramea Asset Management AG und der Greiff capital management AG)
- Claudia Pauls (ab dem 01.04.2024)
- Ludger Wibbeke
 - (zugleich Aufsichtsratsvorsitzender der HANSAINVEST LUX S.A. und Aufsichtsratsvorsitzender der WohnSelect Kapitalverwaltungsgesellschaft mbH)

VERWAHRSTELLE

UBS Europe SE
Bockenheimer Landstraße 2-4
60306 Frankfurt am Main
Deutschland

Haftendes Eigenkapital: 3.225,000 Mio. EUR
Eingezahltes Eigenkapital: 446,001 Mio. EUR
Stand: 31.12.2023

WIRTSCHAFTSPRÜFER

KPMG AG Wirtschaftsprüfungsgesellschaft
Fuhrentwiete 5
20355 Hamburg
Deutschland

HANSAINVEST

Hanseatische Investment-GmbH

Ein Unternehmen der
SIGNAL IDUNA Gruppe

Kapstadtring 8
22297 Hamburg

Telefon 040 30057-6296

info@hansainvest.de
www.hansainvest.de

HANSAINVEST