

Marketinginformationen

Fondsportrait

Das Fondsmanagement investiert europaweit in Titel aus den markt-breiten europäischen Aktienmärkten. Es untersucht die Unternehmen hinsichtlich der langfristigen Zukunftsfähigkeit ihres Betätigungsfeldes und evaluiert unter anderem, inwieweit die Unternehmen, gemessen an Kriterien wie Marktanteil und Technologie, eine führende Position in ihrem Marktsegment einnehmen. Das Fondsmanagement geht davon aus, auf diese Weise Aktien identifizieren zu können, die für das Portfolio einen langfristigen Ergebnisbeitrag liefern können. Aufgrund der angestrebten Qualität will sich das Fondsmanagement regelmäßig auf eine vergleichsweise kleine Zahl von bis zu 40 Titeln konzentrieren. Es müssen mindestens 51 % des Fondsvermögens in Wertpapiere angelegt werden, die von MSCI ESG Research LLC, einem Anbieter für Nachhaltigkeits-Research, unter ökologischen und sozialen Kriterien analysiert und bewertet wurden (ESG- Kriterien). Die Anlagestrategie sieht ferner die Berücksichtigung von ökologischen und/oder sozialen Merkmalen sowie von Verfahrensweisen einer guten Unternehmensführung der investierten Unternehmen vor.

Auszeichnung



Nachhaltigkeitsansatz mit FNG-Siegel zertifiziert

Dieser Fonds mit FNG-Siegel entspricht dem vom Fachverband Forum Nachhaltige Geldanlagen e. V. (FNG) entwickelten Qualitätsstandard für Nachhaltige Geldanlagen im deutschsprachigen Raum. Erfolgreich zertifizierte Produkte verfolgen einen professionellen und transparenten Nachhaltigkeitsansatz, dessen glaubwürdige Anwendung durch eine unabhängige Prüf- und Bewertungsarbeit geprüft und von einem externen Komitee überwacht worden ist.

Fondsmanagerkommentar



Nach teilweise neuen Jahreshochs zum Monatsanfang setzte im April an den Aktienmärkten eine Konsolidierung ein. Für Gewinnmitnahmen sorgten vor allem schwindende Zinssenkungshoffnungen in den USA. Hierfür verantwortlich waren unter dem Strich höher als erwartete Preisdaten. Auch die Berichtssaison der Unternehmen startete zumindest holprig. Per Saldo gab der DAX gut 3% nach und der EuroSTOXX50 verlor knapp 3,2%. Der STOXX600 zog sich mit einem Minus von gut 1,5% vergleichbar besser aus der Affäre.

Branchenseitig (STOXX600) waren die größten Verlierer bei Automobil- und Versicherungstiteln sowie im Bereich Financial Services zu finden. Mit Abstand größter Outperformer mit einem deutlichen Plus war der Basic Resources Sektor, welcher von der geplanten Übernahme von Anglo American profitierte.

Der HANSAperspektive entwickelte sich im April u.a. auf Grund schlechter Quartalszahlen von Adyen schlechter als seine Benchmark und weist nach vier Monaten nunmehr eine Performance von rund 7,7% YTD auf.

Auf Portfolioebene wurde im April kein Titelaustausch vorgenommen. Der HANSAperspektive ist ein aus 25 Aktientiteln bestehendes konzentriertes Portfolio. Der Investitionsgrad im Fonds betrug zum Monatsultimo gut 98%.

30.04.2024

Bodo Orłowski, verantwortlich seit 15.01.2021

Fondsprofil

Fondsname	HANSAperspektive
Anteilscheinklasse	Class I
ISIN	DE000A2QJKV6
WKN	A2QJKV
Auflegungsdatum	15.02.2021
Gesamtfondsvermögen	71,12 Mio. EUR
NAV	113,21 EUR
Ausgabepreis	113,21 EUR
Rücknahmepreis	113,21 EUR
Fondswährung	EUR
Aktives Management	ja
Ausgabeaufschlag	0,00 %
Rücknahmeabschlag	0,00 %
Geschäftsjahresende	31. Jan.
Ertragsverwendung	Ausschüttung
TER (= Laufende Kosten)	0,96 %
Verwaltungsvergütung	davon 0,90 % p.a.
Verwahrstellenvergütung	davon 0,05 % p.a.
Erfolgsabhängige Vergütung	Nein
VL-fähig	nein
Sparplanfähig	nein
Einzelanlagefähig	nein
Vertriebszulassung	DE
Cut-off time	16:00 Uhr
Mindestkapitalbeteiligungsquote	min. 51%

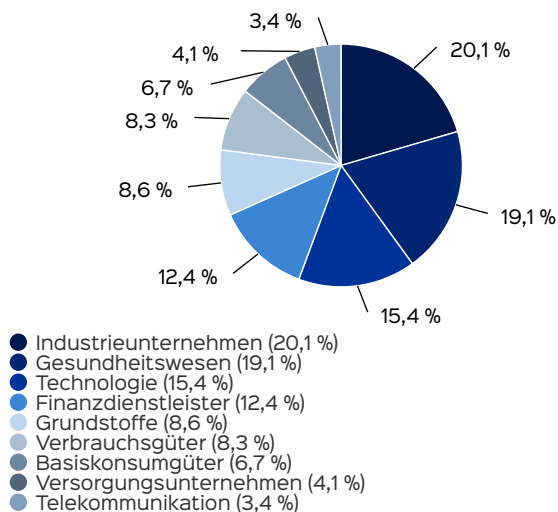
Top Wertpapiere

SCHNEIDER ELEC. INH. EO 4	4,70 %
MICHELIN NOM. EO -,50	4,52 %
AURUBIS AG	4,51 %
ING GROEP NV EO -,01	4,50 %
PRYSMIAN S.P.A. EO 0,10	4,32 %
ALCON AG NAM. SF -,04	4,30 %
MUENCH.RUECKVERS.VNA O.N.	4,27 %
ESSILORLUXO. INH. EO -,18	4,19 %
GIVAUDAN SA NA SF 10	4,08 %
SANDVIK AB SK 6	4,07 %

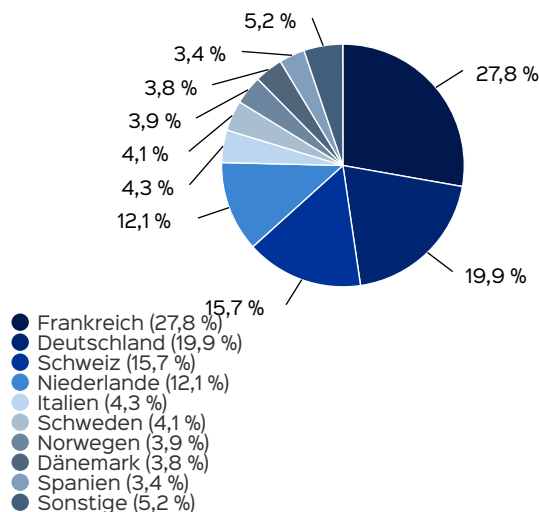
Anlagestruktur nach Indices

STXE 600 Index (Price) (EUR)	45,65 %
STXE 50 Index (Price) (EUR)	20,26 %
DAX Performance-Index	15,39 %

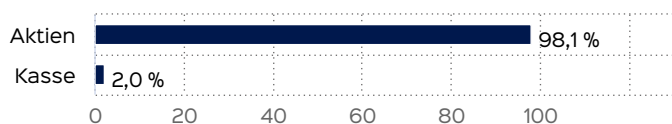
Anlagestruktur nach Branchen



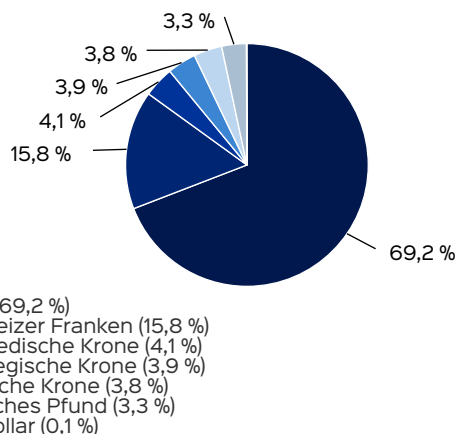
Anlagestruktur nach Ländern



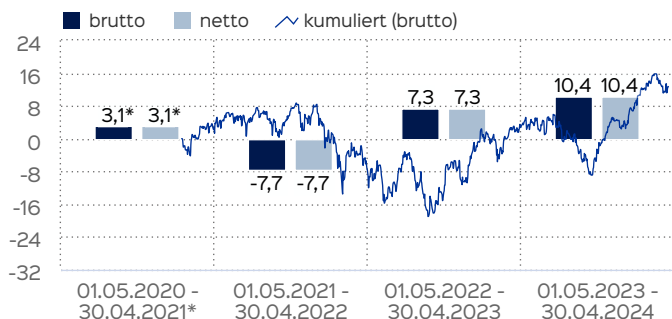
Vermögensaufteilung inkl. Derivate



Anlagestruktur nach Währungen inkl. Derivate



Wertentwicklung in 12-Monats-Perioden



Die Wertentwicklung in der Vergangenheit ist kein verlässlicher Indikator für die künftige Wertentwicklung. Alle Wertentwicklungen gehen von einer Wiederanlage der Ausschüttungen und einem Anlagebetrag von 50.000 EUR aus und umfassen jeweils zwölf Monate. Die mit einem * gekennzeichneten Werte beziehen sich auf einen kürzeren Zeitraum (seit Auflegung). Nettowertentwicklung: Neben sämtlichen im Fonds anfallenden Kosten wird auch der jeweilige Ausgabeaufschlag berücksichtigt. Dieser wird zu Beginn des dargestellten Wertentwicklungszeitraumes vom Anlagebetrag abgezogen. Der Rücknahmeabschlag, sofern ein solcher erhoben wird, wird bei der Rückgabe der Fondsanteile abgezogen. Eine eventuell anfallende, die Wertentwicklung mindernde Depotgebühr bleibt außer Betracht. Bruttowertentwicklung: Entspricht der Nettowertentwicklung, berücksichtigt aber keinen Ausgabeaufschlag.

Chancen

- Der Fonds ist am europäischen Aktienmarkt engagiert, um in besonderer Weise von den langfristigen Erfolgen ausgewählter europäischer Unternehmen profitieren zu können.
- Das breite Anlageuniversum zielt auf eine Risikoreduzierung ab.
- Auf lange Sicht besteht ein hohes Renditepotenzial von Aktien.
- Der Fonds investiert in Aktien und damit in Sachwerte.

Risiken

- Die Konzentration des Fonds auf sein spezifisches Anlagesegment Aktien verhindert eine Streuung über verschiedene Assetklassen.
- Durch das teilweise Engagement in europäischen Fremdwährungen können Verluste entstehen.
- Aktien sind grundsätzlich durch eine höhere Schwankung in der Kursentwicklung gekennzeichnet.
- Informationen zu weiteren Risiken können dem [Basisinformationsblatt](#) und dem [VKP](#) entnommen werden.
- Insbesondere weist der Fonds aufgrund seiner Zusammensetzung und des möglichen Einsatzes von Derivaten erhöhte Schwankungen des Anteilpreises auf.

Risiko- und Ertragsprofil

< Geringeres Risiko Höheres Risiko >



< Potenziell geringerer Ertrag Potenziell höherer Ertrag >

Hinweis

Der Gesamtrisikoindikator hilft Ihnen, das mit diesem Produkt verbundene Risiko im Vergleich zu anderen Produkten einzuschätzen. Er zeigt, wie hoch die Wahrscheinlichkeit ist, dass Sie bei diesem Produkt Geld verlieren, weil sich die Märkte in einer bestimmten Weise entwickeln oder wir nicht in der Lage sind, Sie auszubezahlen. Wir haben dieses Produkt auf einer Skala von 1 bis 7 in die Risikoklasse 4 eingestuft, wobei 4 einer mittleren Risikoklasse entspricht. Das Risiko potenzieller Verluste aus der künftigen Wertentwicklung wird als mittel eingestuft. Bei ungünstigen Marktbedingungen ist es möglich, dass die Fähigkeit beeinträchtigt ist, Ihr Rückgabeverlangen auszuführen.

Weitere Informationen zu den Risiken finden Sie in dem Dokument: Wesentliche Anlegerinformationen

Empfohlener Anlagehorizont



Empfehlung

Der Risikoindikator beruht auf der Annahme, dass Sie das Produkt 5 Jahre halten. Wenn Sie die Anlage frühzeitig einlösen, kann das tatsächliche Risiko erheblich davon abweichen und Sie erhalten unter Umständen weniger zurück.

Verwaltungsgesellschaft

Weltoffen. Partnerschaftlich. Verlässlich.
An diesen Werten wollen wir uns messen lassen.

Als eines der ältesten Investment-Unternehmen in Deutschland prägen traditionelle hanseatische Prinzipien, wie Weltoffenheit, Vertrauenswürdigkeit und Verlässlichkeit, seit jeher unsere Firmenphilosophie. Innovatives Denken und eine konsequente Serviceorientierung haben uns zu dem gemacht, was wir heute sind: Eine Kapitalverwaltungsgesellschaft, deren oberstes Ziel es ist, für ihre Kunden Werte zu schaffen.

HANSAINVEST ist eine Tochter der SIGNAL IDUNA Gruppe.

Kontakt:

HANSAINVEST
Hanseatische Investment-GmbH
Kapstadtring 8
22297 Hamburg
Telefon: (0 40) 3 00 57 - 0
Telefax: (0 40) 3 00 57 - 60 70
E-Mail: service@hansainvest.de
Internet: <https://www.hansainvest.com>

Wichtige Hinweise

Quelle aller Daten, sofern nicht anders angegeben: HANSAINVEST.

Dies sind Marketinginformationen. Bitte lesen Sie den [Verkaufsprospekt](#) und das [Basisinformationsblatt](#) bevor Sie eine endgültige Anlageentscheidung treffen. Grundlage für den Kauf sind die jeweils gültigen Verkaufsunterlagen, die ausführliche Hinweise zu den einzelnen mit der Anlage verbundenen Risiken enthalten. Der Verkaufsprospekt und die wesentlichen Anlegerinformationen sind ausschließlich in deutscher Sprache in elektronischer Form erhältlich. Auf Wunsch senden wir Ihnen Druckstücke kostenlos zu.

In dem Dokument Nachhaltigkeitsbezogene Offenlegungen finden Sie Informationen über die nachhaltigkeitsrelevanten Aspekte gemäß der Verordnung (EU) 2019/2088 in Bezug auf den beworbenen Fonds.

Der Nettoinventarwert von Investmentfonds unterliegt in unterschiedlichem Maße Schwankungen und es gibt keine Garantie dafür, dass die Anlageziele erreicht werden. Es besteht die Gefahr, dass der Anleger durch den Erwerb der Anlage einen finanziellen Verlust erleidet. Mit dem Erwerb der beworbenen Anlage erwirbt der Anleger lediglich Anteile an einem Fonds und nicht die im Fonds enthaltenen Basiswerte, wie z.B. ein Gebäude oder die Aktie eines Unternehmens.

Die Wertentwicklung wird nach der [BVI-Methode](#) ermittelt. Informationen zur genauen Berechnungsweise der Wertentwicklungen erhalten Sie im Internet unter [Rechenartenbeschreibung](#).

Die zukünftige Wertentwicklung unterliegt der Besteuerung. Diese ist von der persönlichen Situation des jeweiligen Anlegers abhängig und kann sich in der Zukunft ändern.

Das Gesamtfondsvermögen bezieht sich auf das Fondsvermögen aller zum Fonds zugehörigen Anteilsklassen. Dabei wird das Gesamtfondsvermögen in der Währung der Anteilsklasse ausgewiesen, die als erstes aufgelegt wurde.

Die angegebenen laufenden Kosten (Gesamtkostenquote) fielen im letzten Geschäftsjahr des Sondervermögens an; bei neu aufgelegten Fonds handelt es sich um eine Schätzung für das erste Geschäftsjahr. Die anfallenden Kosten können von Jahr zu Jahr schwanken und verringern die Ertragschancen des Anlegers. Nähere Informationen zu den Kosten und zu einer etwaigen Erfolgsvergütung und deren Zusammensetzung sind aus den wesentlichen Anlegerinformationen zu entnehmen.

Es wird keine Erfolgsvergütung berechnet.

Die in den gegebenenfalls dargestellten Anlagestrukturen oder Vermögensaufteilungen angegebenen Prozentwerte beziehen sich generell auf das gesamte Fondsvermögen. Für die Darstellung einzelner Strukturen wird jeweils nur eine Teilmenge der Vermögensarten als Basis verwendet (z.B. bei Branchen nur der Aktienanteil), so dass in der Summe nicht zwingend 100% erreicht werden.

Die Darstellung der Top Wertpapiere (sofern angezeigt) erfolgt für maximal 60% des Fondsvermögens.

Bei den dargestellten Werten handelt es sich um gerundete Werte, so dass die Summe der Werte von 100 % abweichen kann.

Die Cut-off time bezeichnet den täglichen Orderannahmeschluss der Verwahrstelle des Fonds. Sie wird bei der depotführenden Stelle des Anlegers regelmäßig früher liegen.

Dieses Dokument und die in ihm enthaltenen Informationen richten sich nicht an US-Personen und dürfen nicht in den USA verbreitet werden.

Eine Zusammenfassung der Anlegerrechte in deutscher Sprache können Sie auf unserer Website unter [Compliance](#) erhalten.

Der Vertrieb des Fonds kann jederzeit in Übereinstimmung mit den Vorschriften des KAGB widerrufen werden.