

HANSAINVEST – SERVICE-KVG

JAHRESBERICHT

Gamma Plus US Invest

30. September 2025

Inhaltsverzeichnis

Tätigkeitsbericht Gamma Plus US Invest	4
Vermögensübersicht	7
Vermögensaufstellung	8
Anhang gem. § 7 Nr. 9 KARBV	14
Ökologische- und/oder soziale Merkmale	17
Vermerk des unabhängigen Abschlussprüfers	34
Allgemeine Angaben	37

Sehr geehrte Anlegerin,

sehr geehrter Anleger,

der vorliegende Jahresbericht informiert Sie über die Entwicklung des OGAW-Fonds

Gamma Plus US Invest

in der Zeit vom 01.10.2024 bis 30.09.2025.

Mit freundlicher Empfehlung

Ihre HANSAINVEST Hanseatische Investment-GmbH

Dr. Jörg W. Stotz, Claudia Pauls, Ludger Wibbeke

Tätigkeitsbericht Gamma Plus US Invest für das Geschäftsjahr 01.10.2024 bis 30.09.2025

Anlageziel und Anlagepolitik

Ziel der Anlagepolitik des Fonds ist es, langfristig einen attraktiven Wertzuwachs in US-Dollar zu erzielen. Hierbei steht die Nachbildung der Wertentwicklung des US-Aktienmarktes im Vordergrund.

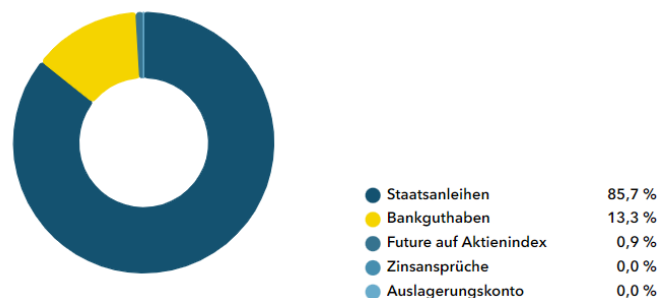
Das Basisinvestment erfolgt in US-amerikanische Staatsanleihen sowie in börsengehandelte Aktienindex-Futures, über die ein nahezu vollständiges Aktienmarktexposure aufgebaut wird. Ergänzend kommt eine Optionsstrategie zum Einsatz, die das Risiko-Ertrags-Profil des Fonds verbessern soll.

Das Optionsportfolio besteht überwiegend aus gekauften (Long) und verkauften (Short) Optionen auf nord-amerikanische Aktienindizes. Auf Einzelwerte wird bewusst verzichtet, um unternehmensspezifische Risiken zu vermeiden. Ein wesentliches Merkmal der Strategie ist das Halten eines Überhangs an Long-Optionen. Damit wird angestrebt, den Fonds bei starken Marktverwerfungen partiell gegen Kursverluste abzusichern und zugleich die Chance auf zusätzliche Erträge in Stressphasen zu eröffnen. Durch den gezielten Verkauf von Optionen sollen laufend Prämieinnahmen erzielt werden, die die Gesamtrendite des Fonds verbessern können.

Der Anlageprozess folgt einem eigens entwickelten quantitativen Modell. Die Umsetzung erfolgt diskretionär. Ein aktives Risikomanagement ist fester Bestandteil der Anlagestrategie. Das Portfolio wird kontinuierlich überwacht und anhand definierter Kennzahlen bewertet. Weichen die Risikoparameter von den Zielgrößen ab, kommt ein regelbasierter Absicherungsmechanismus zum Einsatz.

Portfoliostruktur

per 30.09.2025 *)



*) Die Differenzen im Vergleich zur Vermögensaufstellung gemäß Jahresbericht betreffen eine abweichende Zuordnung der Vermögensgegenstände zu den oben aufgeführten Produktarten.

Im Berichtszeitraum wurde die Anlagestrategie konsequent umgesetzt. Das Aktienmarktexposure wurde im Wesentlichen über börsengehandelte Aktienindex-Futures aufgebaut und über den gesamten Zeitraum weitgehend beibehalten. Die Optionskomponente wurde gezielt eingesetzt. Die außergewöhnlich hohe Umschlagshäufigkeit von 238,74% im Portfolio resultiert aus der Neuauflage des Fonds.

Investments in andere Fonds oder nicht börsengehandelte Derivate wurden bewusst vermieden; sämtliche Positionen sind liquide und transparent über regulierte Märkte handelbar.

Risikoanalyse

Adressenausfallrisiken:

Adressenausfallrisiken resultieren aus dem möglichen Ausfall von Zins- und Tilgungszahlungen der Einzelinvestments in Renten, die so weit wie möglich diversifiziert werden, um Konzentrationsrisiken zu verringern. Dies betrifft nicht nur die Auswahl der Schuldner, sondern auch die Auswahl der Sektoren und Länder.

Liquiditätsrisiken Renten:

Aufgrund der Anlagepolitik ist das Sondervermögen den Rentenmärkten inhärenten Liquiditätsrisiken ausge-

setzt. Um diese Liquiditätsrisiken zu begrenzen, achtet das Fondsmanagement auf ein ausreichendes Emissionsvolumen der einzelnen Anleihen sowie einen hohen Diversifikationsgrad im Sondervermögen.

Marktpreisrisiken:

Marktpreisrisiken resultieren aus den Kursbewegungen der gehaltenen Finanzinstrumente. Die Kurs- oder Marktpreisentwicklung hängt insbesondere von der Entwicklung der Kapitalmärkte ab, die wiederum von der allgemeinen Lage der Weltwirtschaft sowie den wirtschaftlichen und politischen Rahmenbedingungen in den jeweiligen Ländern beeinflusst wird.

Operationelle Risiken:

Unter operationellen Risiken wird die Gefahr von Verlusten verstanden, die durch die Unangemessenheit oder das Versagen von internen Verfahren, Menschen und Systemen oder durch externe Ereignisse verursacht werden. Beim operationellen Risiko differenziert die Gesellschaft zwischen technischen Risiken, Personalrisiken, Produktrisiken und Rechtsrisiken sowie Risiken aus Kunden- und Geschäftsbeziehungen und hat hierzu u.a. die folgenden Vorkehrungen getroffen:

Ex ante und ex post Kontrollen sind Bestandteil des Anlageprozesses.

Rechts- und Personalrisiken werden durch Rechtsberatung und Schulungen der Mitarbeiter minimiert.

Darüber hinaus werden Geschäfte in Finanzinstrumenten ausschließlich über kompetente und erfahrene Kontrahenten abgeschlossen. Die Verwahrung der Finanzinstrumente erfolgt durch eine etablierte Verwahrstelle mit guter Bonität.

Die Ordnungsmäßigkeit der für das Sondervermögen relevanten Aktivitäten und Prozesse wird regelmäßig durch die Interne Revision überwacht.

Zinsänderungsrisiken:

Sofern in festverzinsliche Wertpapiere investiert wird, könnte die Möglichkeit bestehen, dass sich das Markt-

zinsniveau, das im Zeitpunkt der Emission einer Anleihe gegeben ist, ändert. Steigen die Marktzinsen gegenüber den Zinsen zum Zeitpunkt der Emission, so fallen in der Regel die Kurse der festverzinslichen Wertpapiere. Fällt dagegen der Marktzins, so steigt der Kurs festverzinslicher Wertpapiere. Diese Kursentwicklung führt dazu, dass die aktuelle Rendite des festverzinslichen Wertpapiers in etwa dem aktuellen Marktzins entspricht. Diese Kursentwicklungen fallen jedoch je nach (Rest-)Laufzeit der festverzinslichen Wertpapiere unterschiedlich aus. Festverzinsliche Wertpapiere mit kürzeren Laufzeiten haben geringere Zinsänderungsrisiken als festverzinsliche Wertpapiere mit längeren Laufzeiten.

Sonstige Risiken:

Die Börsen sind seit Ausbruch geopolitischer Krisen in 2022/23 wie z.B. dem Russland-Ukraine-Krieg bzw. dem Krieg in Israel und Gaza von einer deutlich höheren Volatilität geprägt. Die weitere Entwicklung an den Kapitalmärkten hängt von vielen Faktoren ab: vom weiteren Verlauf der Kampfhandlungen, den wirtschaftlichen Folgen der verhängten Sanktionen, der weiteren Preisentwicklung, der Lage an den Rohstoffmärkten sowie anstehenden geldpolitischen Entscheidungen. Darüber hinaus können die US-amerikanische Zollpolitik sowie die Gegenmaßnahmen davon betroffener Länder ebenfalls zu erheblichen Auswirkungen für das makroökonomische und geopolitische Umfeld führen. Es ist davon auszugehen, dass die Rahmenbedingungen der Weltwirtschaft und an den Börsen weiterhin von erhöhter Unsicherheit geprägt sein werden. Daher unterliegt auch die zukünftige Wertentwicklung diese Sondervermögens größeren Marktpreisrisiken.

Veräußerungsergebnis

Die realisierten Gewinne resultieren im Wesentlichen aus der Veräußerung von Optionen stockstyled. Für die realisierten Verluste sind im Wesentlichen Optionen stockstyled ursächlich.

Sonstige Hinweise

Die mit der Verwaltung des Investmentvermögens betraute Kapitalverwaltungsgesellschaft ist die HAN-

SAINVEST Hanseatische Investment-GmbH.

Das Portfoliomanagement für den Gamma Plus US Invest ist ausgelagert an die LeanVal Asset Management AG.

Der Fonds wurde am 01.10.2024 aufgelegt.

Weitere für den Anleger wesentliche Ereignisse haben sich nicht ergeben.

Sonstige Informationen - nicht vom Prüfungsurteil umfasst

Dieser Fonds bewirbt ökologische oder soziale Merkmale oder eine Kombination aus diesen Merkmalen im Sinne des Artikel 8 der Offenlegungsverordnung (EU) 2019/2088.

Die Angaben über die ökologischen und/oder sozialen Merkmalen gemäß Artikel 8 der Offenlegungsverordnung sind in den "Regelmäßigen Informationen zu den in Artikel 8 Absätze 1, 2 und 2a der Verordnung (EU) 2019/2088 und Artikel 6 Absatz 1 der Verordnung (EU) 2020/852 genannten Finanzprodukten" enthalten.

Vermögensübersicht

VERMÖGENSÜBERSICHT

	Kurswert in USD	% des Fondsver- mögens ¹⁾
I. Vermögensgegenstände	10.351.055,04	100,21
1. Anleihen	8.943.988,03	86,58
2. Derivate	93.492,50	0,91
3. Bankguthaben	1.298.005,48	12,57
4. Sonstige Vermögensgegenstände	15.569,03	0,15
II. Verbindlichkeiten	-21.229,64	-0,21
1. Sonstige Verbindlichkeiten	-21.229,64	-0,21
III. Fondsvermögen	USD 10.329.825,40	100,00

¹⁾ Durch Rundung der Prozentanteile bei der Berechnung können geringfügige Rundungsdifferenzen entstanden sein.

Vermögensaufstellung

VERMÖGENSAUFSTELLUNG ZUM 30.09.2025

ISIN	Gattungsbezeichnung	Markt	Stück bzw. Anteile bzw. Whg.in 1.000	Bestand 30.09.2025	Käufe/ Zugänge	Verkäufe/ Abgänge		Kurs	Kurswert in USD	% des Fondsver- mögens ¹⁾
							im Berichtszeitraum			
Börsengehandelte Wertpapiere							USD		3.991.728,53	38,64
Verzinsliche Wertpapiere							USD		3.991.728,53	38,64
US91282CAM38	0.2500% United States of America DL-Notes 2020(25)		USD	1.000	1.000	0	%	99,9902	999.902,34	9,68
US91282CAT80	0.2500% United States of America DL-Notes 2020(25)		USD	1.500	1.500	0	%	99,6816	1.495.224,62	14,47
US912828M565	2.2500% United States of America DL-Notes 2015(25)		USD	1.500	1.500	0	%	99,7734	1.496.601,57	14,49
An organisierten Märkten zugelassene oder in diese einbezogene Wertpapiere							USD		4.952.259,50	47,94
Verzinsliche Wertpapiere							USD		4.952.259,50	47,94
US912797NL78	0.0000% United States of America DL-Treasury Bills 2024(25)		USD	1.500	1.500	0	%	99,3498	1.490.246,25	14,43
US912797NU77	0.0000% United States of America DL-Treasury Bills 2024(25)		USD	1.500	1.500	0	%	99,0678	1.486.016,57	14,39
US912797PD35	0.0000% United States of America DL-Treasury Bills 2025(26)		USD	2.000	2.000	0	%	98,7998	1.975.996,68	19,13
Summe Wertpapiervermögen							USD		8.943.988,03	86,58
Derivate (Bei den mit Minus gekennzeichneten Beständen handelt es sich um verkaufte Positionen.)							USD		93.492,50	0,91
Aktienindex-Derivate (Forderungen/Verbindlichkeiten)							USD		93.492,50	0,91
Aktienindex-Terminkontrakte							USD		96.755,00	0,94
E-mini S&P 500 ESG Index Future 19.12.2025		XCME	USD Anzahl	37					96.755,00	0,94
Optionsrechte							USD		-3.262,50	-0,03
Optionsrechte auf Aktienindices							USD		-3.262,50	-0,03
Put S&P 500 5200,000000000 17.10.2025		XCBO	Anzahl	225			USD	0,9250	20.812,50	0,20
Put S&P 500 5475,000000000 17.10.2025		XCBO	Anzahl	-270			USD	1,5500	-41.850,00	-0,41
Put S&P 500 5600,000000000 17.10.2025		XCBO	Anzahl	90			USD	1,9750	17.775,00	0,17
Bankguthaben							USD		1.298.005,48	12,57
Guthaben in Nicht-EU/EWR-Währungen							USD		1.298.005,48	12,57
Auslagerungskonto UniCredit Bank GmbH			USD	595,22					595,22	0,01
Verwahrstelle: Hauck Aufhäuser Lampe Privatbank AG			USD	1.297.410,26					1.297.410,26	12,56
Sonstige Vermögensgegenstände							USD		15.569,03	0,15
Zinsansprüche			USD	15.569,03					15.569,03	0,15
Sonstige Verbindlichkeiten							USD		-21.229,64	-0,21
Sonstige Verbindlichkeiten ²⁾			USD	-21.229,64					-21.229,64	-0,21
Fondsvermögen							USD		10.329.825,40	100,00
Anteilwert Gamma Plus US Invest S							USD		110,33	

VERMÖGENSAUFSTELLUNG ZUM 30.09.2025

ISIN	Gattungsbezeichnung	Markt	Stück bzw. Anteile bzw. Whg.in 1.000	Bestand 30.09.2025	Käufe/ Zugänge	Verkäufe/ Abgänge	Kurs	Kurswert in USD	% des Fondsver- mögens ¹⁾
Umlaufende Anteile Gamma Plus US Invest S						STK		93.625,000	

¹⁾ Durch Rundung der Prozentanteile bei der Berechnung können geringfügige Rundungsdifferenzen entstanden sein.

²⁾ noch nicht abgeführte Prüfungskosten, Veröffentlichungskosten, Verwahrstellenvergütung, Verwaltungsvergütung

MARKTSCHLÜSSEL

Terminbörse

XCBO	CHICAGO BOARD OPTIONS EXCHANGE
XCME	CHICAGO MERCANTILE EXCHANGE

WÄHREND DES BERICHTSZEITRAUMS ABGESCHLOSSENE GESCHÄFTE, SOWEIT SIE NICHT MEHR IN DER VERMÖGENSAUFSTELLUNG ERSCHEINEN:

Käufe und Verkäufe in Wertpapieren, Investmentanteilen und Schuldscheindarlehen (Marktzuordnung zum Berichtsstichtag):

ISIN	Gattungsbezeichnung	Stück bzw. Anteile bzw. Whg. in 1.000	Käufe / Zugänge	Verkäufe / Abgänge
Börsengehandelte Wertpapiere				
Verzinsliche Wertpapiere				
US912797MG92	0.0000% United States of America DL-Treasury Bills 2024(25)	USD	3.000	3.000
US912797MH75	0.0000% United States of America DL-Treasury Bills 2024(25)	USD	1.000	1.000
US912828J272	2.0000% United States of America DL-Nts 15/25	USD	1.000	1.000
US912828XB14	2.1250% United States of America DL-Notes 2015(25)	USD	1.000	1.000
An organisierten Märkten zugelassene oder in diese einbezogene Wertpapiere				
Verzinsliche Wertpapiere				
US91282CAB72	0.2500% United States of America DL-Notes 2020(25)	USD	1.500	1.500
US912828ZW33	0.2521% United States of America DL-Notes 2020(25)	USD	1.500	1.500
US91282CDS70	1.1250% United States of America DL-Notes 2022(25)	USD	1.000	1.000
US912828Z526	1.3750% United States of America DL-Notes 2019(25)	USD	1.500	1.500
US912828YV68	1.5000% United States of America DL-Notes 2019(24)	USD	1.000	1.000
US9128283P31	2.2500% United States of America DL-Notes 2017(24)	USD	1.000	1.000
US91282CEQ06	2.7500% United States of America DL-Bonds 2022(25) S.AN-2025	USD	1.500	1.500
US9128284Z04	2.7500% United States of America DL-Notes 2018(25)	USD	1.000	1.000
US9128283Z13	2.7728% United States of America DL-Notes 2018(25)	USD	3.000	3.000
US91282CEU18	2.8750% United States of America DL-Notes 2022(25) S.AP-2025	USD	1.500	1.500
US91282CEY30	3.0000% United States of America DL-Notes 2022(25) S.AQ-2025	USD	1.500	1.500
US91282CGU99	3.8750% United States of America DL-Notes 2023(25)	USD	3.000	3.000
US91282CGX39	3.8750% United States of America DL-Notes 2023(25)	USD	2.500	2.500

Derivate (In Opening-Transaktionen umgesetzte Optionsprämien bzw. Volumen der Optionsgeschäfte, bei Optionsscheinen Angabe der Käufe und Verkäufe.)

Gattungsbezeichnung	Stück bzw. Anteile bzw. Whg. in 1.000	Käufe / Zugänge	Verkäufe / Abgänge	Volumen in 1.000
Terminkontrakte				
Aktienindex-Terminkontrakte				
Gekaufte Kontrakte				
(Basiswerte:	USD			55.323
S&P 500 ESG Index (USD))				
Optionsrechte				
Optionsrechte auf Aktienindex-Derivate				
Optionsrechte auf Aktienindices				
Gekaufte Verkaufsoptionen (Put)				
(Basiswerte:	USD			10.725
S&P 500 Index)				
Verkaufte Verkaufsoptionen (Put)				
(Basiswerte:	USD			11.278
S&P 500 Index)				

ERTRAGS- UND AUFWANDSRECHNUNG (INKL. ERTRAGSAUSGLEICH) GAMMA PLUS US INVEST S

FÜR DEN ZEITRAUM VOM 01.10.2024 BIS 30.09.2025

		USD
I. Erträge		
1.	Zinsen aus ausländischen Wertpapieren (vor Quellensteuer)	140.050,66
2.	Zinsen aus Liquiditätsanlagen im Inland	40.495,01
Summe der Erträge		180.545,67
II. Aufwendungen		
1.	Zinsen aus Kreditaufnahmen	-846,45
2.	Verwaltungsvergütung	-115.815,44
3.	Verwahrstellenvergütung	-6.114,57
4.	Prüfungs- und Veröffentlichungskosten	-13.457,27
5.	Sonstige Aufwendungen	-5.098,54
6.	Aufwandsausgleich	26.223,21
Summe der Aufwendungen		-115.109,06
III. Ordentlicher Nettoertrag		65.436,61
IV. Veräußerungsgeschäfte		
1.	Realisierte Gewinne	13.975.883,61
2.	Realisierte Verluste	-13.774.419,55
Ergebnis aus Veräußerungsgeschäften		201.464,06
V. Realisiertes Ergebnis des Geschäftsjahres		266.900,67
1.	Nettoveränderung der nicht realisierten Gewinne	194.885,32
2.	Nettoveränderung der nicht realisierten Verluste	-42.714,32
VI. Nicht realisiertes Ergebnis des Geschäftsjahres		152.171,00
VII. Ergebnis des Geschäftsjahres		419.071,67

ENTWICKLUNG DES SONDERVERMÖGENS GAMMA PLUS US INVEST S

	USD	USD
I. Wert des Sondervermögens am Beginn des Geschäftsjahres (01.10.2024)		0,00
1. Mittelzufluss/-abfluss (netto)		10.490.988,38
a) Mittelzuflüsse aus Anteilschein-Verkäufen	16.887.270,96	
b) Mittelabflüsse aus Anteilschein-Rücknahmen	-6.396.282,58	
2. Ertragsausgleich/Aufwandsausgleich		-580.234,65
3. Ergebnis des Geschäftsjahres		419.071,67
davon nicht realisierte Gewinne	194.885,32	
davon nicht realisierte Verluste	-42.714,32	
II. Wert des Sondervermögens am Ende des Geschäftsjahres (30.09.2025)		10.329.825,40

VERWENDUNG DER ERTRÄGE DES SONDERVERMÖGENS GAMMA PLUS US INVEST S

	insgesamt USD	je Anteil USD
I. Für die Wiederanlage verfügbar	266.900,67	2,85
1. Realisiertes Ergebnis des Geschäftsjahres	266.900,67	2,85
2. Zuführung aus dem Sondervermögen	0,00	0,00
II. Wiederanlage	266.900,67	2,85

VERGLEICHENDE ÜBERSICHT ÜBER DIE LETZTEN DREI GESCHÄFTSJAHRE GAMMA PLUS US INVEST S

Geschäftsjahr	Fondsvermögen am Ende des Geschäftsjahres USD	Anteilwert USD
2025	10.329.825,40	110,33
(Auflegung 01.10.2024)	100,00	100,00

Anhang gem. § 7 Nr. 9 KARBV

ANGABEN NACH DER DERIVATEVERORDNUNG

Das durch Derivate erzielte zugrundeliegende Exposure	USD	10.948.696,32
Die Vertragspartner der Derivate-Geschäfte		
X-Change Financial Access LLC		
Die Auslastung der Obergrenze für das Marktrisikopotential wurde für dieses Sondervermögen gemäß der Derivateverordnung nach dem qualifizierten Ansatz anhand eines Vergleichsvermögens ermittelt.		
Zusammensetzung des Vergleichsvermögens (§37 Abs. 5 DerivateV)		
S&P - S&P 500 Index		100,00%
Potenzieller Risikobetrag für das Marktrisiko gem. §37 Abs. 4 DerivateV		
kleinster potenzieller Risikobetrag		0,00%
größter potenzieller Risikobetrag		5,44%
durchschnittlicher potenzieller Risikobetrag		2,64%
Risikomodell (§10 DerivateV)		Full-Monte-Carlo
Parameter (§11 DerivateV)		
Konfidenzniveau		99,00%
Haltedauer		1 Tage
Länge der historischen Zeitreihe		1 Jahr
Im Geschäftsjahr erreichter durchschnittlicher Umfang des Leverage durch Derivategeschäfte		1,92

SONSTIGE INFORMATIONEN - NICHT VOM PRÜFUNGSURTEIL UMFASST - ZUSÄTZLICHE ANHANGANGABEN GEMÄSS DER VERORDNUNG (EU) 2015/2365 BETREFFEND WERTPAPIERFINANZIERUNGSGESCHÄFTE

Während des Berichtszeitraums wurden keine Transaktionen gemäß der Verordnung (EU) 2015/2365 über Wertpapierfinanzierungsgeschäfte abgeschlossen.

SONSTIGE ANGABEN

Anteilwert Gamma Plus US Invest S	USD	110,33
Umlaufende Anteile Gamma Plus US Invest S	STK	93.625,000

ANGABE ZU DEN VERFAHREN ZUR BEWERTUNG DER VERMÖGENSGEGENSTÄNDE

Der Anteilwert wird durch die HANSAINVEST Hanseatische Investment-GmbH ermittelt. Die Bewertung von Vermögenswerten, die an einer Börse zum Handel zugelassen bzw. in einen anderen organisierten Markt einbezogen sind, erfolgt zu den handelbaren Schlusskursen des vorhergehenden Börsentages gem. § 27 KARBV. Investmentanteile werden zu den letzten veröffentlichten Rücknahmepreisen angesetzt.

Vermögenswerte, die weder an einer Börse zugelassen noch in einen organisierten Markt einbezogen sind oder für die ein handelbarer Kurs nicht verfügbar ist, werden mit von anerkannten Kursversorgern zur Verfügung gestellten Kursen bewertet. Sollten die ermittelten Kurse nicht belastbar sein, wird auf den mit geeigneten Bewertungsmodellen ermittelten Verkehrswert abgestellt (§ 28 KARBV).

Die bezogenen Kurse werden täglich durch die Kapitalverwaltungsgesellschaft auf Vollständigkeit und Plausibilität geprüft.

Bankguthaben und Festgelder werden mit dem Nominalbetrag und Verbindlichkeiten zum Rückzahlungsbetrag bewertet. Die Bewertung der sonstigen Vermögensgegenstände erfolgt zu ihrem Markt- bzw. Nominalbetrag.

ANGABEN ZUR TRANSPARENZ SOWIE ZUR GESAMTKOSTENQUOTE GAMMA PLUS US INVEST S

Kostenquote (Total Expense Ratio (TER))

1,22 %

Die Gesamtkostenquote drückt sämtliche vom Sondervermögen im Jahresverlauf getragenen Kosten und Zahlungen (ohne Transaktionskosten) im Verhältnis zum durchschnittlichen Nettoinventarwert des Sondervermögens aus.

TRANSAKTIONEN IM ZEITRAUM VOM 01.10.2024 BIS 30.09.2025

Transaktionen	Volumen in Fondswährung
Transaktionsvolumen gesamt	220.510.698,47
Transaktionsvolumen mit verbundenen Unternehmen	0,00
Relativ in %	0,00 %
Es lagen keine Transaktionen mit verbundenen Unternehmen und Personen vor.	

Transaktionskosten: 26.996,85 EUR

Summe der Nebenkosten des Erwerbs (Anschaffungsnebenkosten) und der Kosten der Veräußerung der Vermögensgegenstände.

AN DIE VERWALTUNGSGESELLSCHAFT ODER DRITTE GEZAHLTE PAUSCHAL-VERGÜTUNGEN

Im abgelaufenen Geschäftsjahr wurden keine Pauschalvergütungen an die Kapitalverwaltungsgesellschaft oder an Dritte gezahlt.

Die KVG erhält keine Rückvergütungen der aus dem Sondervermögen an die Verwahrstelle und an Dritte geleisteten Vergütung und Aufwandserstattungen.

Die KVG gewährt sogenannte Vermittlungsfolgeprovision an Vermittler in wesentlichem Umfang aus der von dem Sondervermögen an sie geleisteten Vergütung.

WESENTLICHE SONSTIGE ERTRÄGE UND AUFWENDUNGEN

Gamma Plus US Invest S

Sonstige Erträge

Keine sonstigen Erträge

Sonstige Aufwendungen

BaFin Kosten	USD	3.997,39
--------------	-----	----------

BESCHREIBUNG, WIE DIE VERGÜTUNGEN UND GGF. SONSTIGE ZUWENDUNGEN BERECHNET WURDEN

Die HANSAINVEST Hanseatische Investment-GmbH unterliegt den für Kapitalverwaltungsgesellschaften geltenden aufsichtsrechtlichen Vorgaben im Hinblick auf die Gestaltung ihres Vergütungssystems. Die Ausgestaltung des Vergütungssystems hat die Gesellschaft in einer internen Richtlinie über die Vergütungspolitik und Vergütungspraxis geregelt. Ziel ist es, ein Vergütungssystem sicherzustellen, das Fehlanreize zur Eingehung übermäßiger Risiken verhindert. Das Vergütungssystem der HANSAINVEST wird unter Einbeziehung des Risikomanagements und der Compliance Beauftragten mindestens jährlich auf seine Angemessenheit und die Einhaltung der rechtlichen Vorgaben überprüft. Eine Erörterung des Vergütungssystems mit dem Aufsichtsrat findet ebenfalls jährlich statt.

Die Vergütung der Mitarbeiter richtet sich grundsätzlich nach dem Tarifvertrag für das private Versicherungsgewerbe. Je nach Tätigkeit und Verantwortung erfolgt die Vergütung gemäß der entsprechenden Tarifgruppe. Die Ausgestaltung und Vergütungshöhen der Tarifgruppen werden zwischen Arbeitgeber- und Arbeitnehmerverbänden bzw. der Konzernmutter und den Betriebsräten verhandelt, die HANSAINVEST hat hierauf keinen Einfluss. Nur mit wenigen Mitarbeitern inkl. der leitenden Angestellten sind finanzielle Anreizsysteme für variable Vergütungen und Tantiemen vereinbart. Der Anteil der variablen Vergütung darf dabei maximal 30% der Gesamtvergütung ausmachen. Ein Anreiz, ein unverhältnismäßig großes Risiko für die Gesellschaft einzugehen, resultiert aus der variablen Vergütung nicht.

Die Vergütung für die Geschäftsführer der HANSAINVEST erfolgt auf einzelvertraglicher Basis. Sie setzt sich zusammen aus einer monatlichen festen Vergütung und einer jährlichen Tantieme. Die Höhe der Tantieme wird im gesamten Aufsichtsrat erörtert und festgelegt und orientiert sich nicht am Erfolg der einzelnen Fonds.

Derzeit sind nur die Geschäftsführung und die Generalbevollmächtigte als Risikoträger der Gesellschaft eingestuft. Die Gesellschaft überprüft die Vergütungssysteme jährlich. Die Vergütungspolitik der HANSAINVEST erfüllt die Anforderungen des § 37 KAGB, als auch die Leitlinien für solide Vergütungspolitiken unter Berücksichtigung der AIFMD (ESMA/2013/232).

ERGEBNISSE DER JÄHRLICHEN ÜBERPRÜFUNG DER VERGÜTUNGSPOLITIK

Im Rahmen der internen jährlichen Überprüfung der Einhaltung der Vergütungspolitik ergaben sich keine Anhaltspunkte dafür, dass die Ausgestaltung von fixen und / oder variablen Vergütungen sich nicht an den Regelungen der Richtlinie über die Vergütungspolitik und Vergütungspraxis orientieren.

ANGABEN ZU WESENTLICHEN ÄNDERUNGEN DER FESTGELEGTE VERGÜTUNGSPOLITIK

Keine Änderung im Berichtszeitraum

ANGABEN ZUR MITARBEITERVERGÜTUNG

Die Angaben zur Mitarbeitervergütung beziehen sich auf den Zeitraum vom 1. Januar bis 31. Dezember 2024 und betreffen ausschließlich die in diesem Zeitraum bei der Gesellschaft beschäftigten Mitarbeiter.

Gesamtsumme der im abgelaufenen Wirtschaftsjahr der KVG gezahlten Mitarbeitervergütung (inkl. Geschäftsführer)	EUR	28.504.408
davon feste Vergütung	EUR	24.388.372
davon variable Vergütung	EUR	4.116.036
Direkt aus dem Fonds gezahlte Vergütungen	EUR	0
Zahl der Mitarbeiter der KVG inkl. Geschäftsführer (Durchschnitt)		352
Höhe des gezahlten Carried Interest	EUR	0
Gesamtsumme der im abgelaufenen Wirtschaftsjahr der KVG gezahlten Vergütung an bestimmte Mitarbeitergruppen	EUR	1.503.449
davon Geschäftsleiter	EUR	1.329.751
davon andere Führungskräfte	EUR	173.699

ANGABEN ZUR MITARBEITERVERGÜTUNG IM AUSLAGERUNGSFALL

Die KVG zahlt keine direkten Vergütungen aus dem Fonds an Mitarbeiter der Auslagerungsunternehmen.

Die Vergütungsdaten der LeanVal Asset Management AG für das Geschäftsjahr 2023 setzen sich wie folgt zusammen:

Portfoliomanager	LeanVal Asset Management AG
Gesamtsumme der im abgelaufenen Wirtschaftsjahr des Auslagerungsunternehmens gezahlten Mitarbeitervergütung	2.848.221,53
davon feste Vergütung	0,00
davon variable Vergütung	0,00
Direkt aus dem Fonds gezahlte Vergütungen	0,00
Zahl der Mitarbeiter des Auslagerungsunternehmens	18
Die Informationen zur Mitarbeitervergütung wurden von dem Auslagerungsunternehmen veröffentlicht.	

Sonstige Informationen - nicht vom Prüfungsurteil umfasst - Regelmäßige Informationen zu den in Artikel 8 Absätze 1, 2 und 2a der Verordnung (EU) 2019/2088 und Artikel 6 Absatz 1 der Verordnung (EU) 2020/852 genannten Finanzprodukten

Name des Produkts:

Gamma Plus US Invest

Unternehmenskennung (LEI-Code):

5299003EK6JQ33WQ6A21

Eine **nachhaltige Investition** ist eine Investition in eine Wirtschaftstätigkeit, die zur Erreichung eines Umweltziels oder sozialen Ziels beiträgt, vorausgesetzt, dass diese Investition keine Umweltziele oder sozialen Ziele erheblich beeinträchtigt und die Unternehmen, in die investiert wird, Verfahrensweisen einer guten Unternehmensführung anwenden.

Die **EU-Taxonomie** ist ein Klassifikationssystem, das in der Verordnung (EU) 2020/852 festgelegt ist und ein Verzeichnis von **ökologisch nachhaltigen Wirtschaftstätigkeiten** enthält. Diese Verordnung umfasst kein Verzeichnis der sozial nachhaltigen Wirtschaftstätigkeiten. Nachhaltige Investitionen mit einem Umweltziel könnten taxonomiekonform sein oder nicht.

Ökologische und/oder soziale Merkmale

Wurden mit diesem Finanzprodukt nachhaltige Investitionen angestrebt?

☐ ☐ ☐ Ja

☐ ☒ ☒ Nein

☐ Es wurden damit **nachhaltige Investitionen mit einem Umweltziel** getätigt: _%

☐ Es wurden damit **ökologische/soziale Merkmale beworben** und obwohl keine nachhaltigen Investitionen angestrebt wurden, enthielt es _% an nachhaltigen Investitionen

☐ in Wirtschaftstätigkeiten, die nach der EU-Taxonomie als ökologisch nachhaltig einzustufen sind

☐ mit einem Umweltziel in Wirtschaftstätigkeiten, die nach der EU-Taxonomie als ökologisch nachhaltig einzustufen sind

☐ in Wirtschaftstätigkeiten, die nach der EU-Taxonomie nicht als ökologisch nachhaltig einzustufen sind

☐ mit einem Umweltziel in Wirtschaftstätigkeiten, die nach der EU-Taxonomie nicht als ökologisch nachhaltig einzustufen sind

☐ mit einem sozialen Ziel

☐ Es wurden damit **nachhaltige Investitionen mit einem sozialen Ziel** getätigt: _%

☒ Es wurden damit ökologische/soziale Merkmale beworben, aber **keine nachhaltigen Investitionen getätigt**.



INWIEWEIT WURDEN DIE MIT DEM FINANZPRODUKT BEWORBENEN ÖKOLOGISCHEN UND/ODER SOZIALEN MERKMALE ERFÜLLT?

Mit **Nachhaltigkeitsindikatoren** wird gemessen, inwieweit die mit dem Finanzprodukt beworbenen ökologischen oder sozialen Merkmale erreicht werden.

Der Fonds bewirbt unter Berücksichtigung bestimmter Ausschlusskriterien sowohl ökologische als auch soziale Merkmale oder eine Kombination aus diesen Merkmalen.

Für den Fonds sind folgende ESG-Faktoren maßgeblich:

Mindestens 51% des Wertes des Sondervermögens müssen in Wertpapiere investiert werden, die unter Berücksichtigung von Nachhaltigkeitskriterien ausgewählt werden und von dem Datenprovider MSCI ESG Research LLC unter ökologischen und sozialen Kriterien

analysiert und positiv bewertet werden. Im Rahmen dieser Mindestquote von 51% sind nur solche Titel erwerbbar, die ein ESG Rating von mindestens A aufweisen. Ferner wurden ESG-Ausschlusskriterien berücksichtigt.

Die Ausrichtung an den vorgegebenen ESG-Faktoren wurde ordnungsgemäß in den Anlageprozess implementiert. Die beworbenen Merkmale wurden im Laufe des Berichtszeitraumes durchgehend beachtet.

Im Berichtszeitraum wurde folgende Anlagegrenze verletzt:
- Investition in ein Wertpapiere mit einem ESG Rating von mindestens A (vom 01.10.2024 bis zum 11.10.2024). Die Anlagegrenzverletzung entstand durch die erstmalige Fondsauf-
lage per 01.10.2024, weshalb das ESG-Mindestrating nicht erreicht werden konnte.

Es wurden keine weiteren Verstöße gegen die im folgenden dargestellten Ausschlusskriterien oder Anlagegrenzen festgestellt.

Die wichtigsten nachteiligen Auswirkungen auf Nachhaltigkeitsfaktoren (Principal Adverse Impacts - PAI) sind Bestandteil der Anlagestrategie des Sondervermögens.

Der Fonds darf in Aktien und Anleihen investieren, für welche (noch) keine Daten des Datenproviders MSCI ESG Research LLC vorhanden sind und damit aktuell nicht gesagt werden kann, ob gegen die im Verkaufsprospekt genannten Ausschlusskriterien verstoßen wurde. Sobald für solche Aktien und Anleihen Daten vorhanden sind, wurden die im folgenden genannten Ausschlusskriterien eingehalten. Sie gelten also für 100 % der Aktien und Anleihen, die entsprechend gescreent werden konnten.

Derivate tragen vorliegend nicht zur Erreichung der beworbenen ökologischen oder sozialen Merkmale bei und werden nur zu Absicherungs- und Investitionszwecken eingesetzt.

Die HANSAINVEST berücksichtigt die wichtigsten nachteiligen Auswirkungen ihrer Investitionsentscheidungen auf Nachhaltigkeitsfaktoren im nachfolgend ausgeführten Rahmen:

Die HANSAINVEST verwaltet als Service-Kapitalverwaltungsgesellschaft Investmentvermögen sowohl mit Anlagen in Wertpapiere und andere Finanzinstrumente als auch mit Anlagen in Immobilien und andere Sachwerte. Dabei hat sie für einige Fonds die Portfolioverwaltung ausgelagert. Die Berücksichtigung der wichtigsten nachteiligen Auswirkungen auf Nachhaltigkeitsfaktoren (Principle Adverse Impact, kurz: „PAI“) hängt unter anderem von den verbindlichen Anlagestrategien der Investmentvermögen, der Art ihrer Vermögensgegenstände und der Verfügbarkeit von Daten ab. Sofern die HANSAINVEST die Portfolioverwaltung ausgelagert hat, trifft der Portfolioverwalter im Rahmen der vertraglichen Vorgaben und in Abhängigkeit der jeweiligen Anlagestrategie des Investmentvermögens die Anlageentscheidung.

Soweit die HANSAINVEST Anlagen im Rahmen von sog. Advisory-Mandaten tätigt, erfolgt die Berücksichtigung von PAI auf Basis der Empfehlung des jeweiligen Anlageberaters.

● Wie haben die Nachhaltigkeitsindikatoren abgeschnitten?

Nachhaltigkeitsindikatoren zu der dezidierten ESG-Anlagestrategie:

Zur Messung der Erreichung der einzelnen ökologischen und sozialen Merkmale, wurden Kriterien aus den Bereichen Umwelt (Environment), Soziales (Social) und verantwortungsvoller Unternehmensführung (Governance) herangezogen und in einem ESG-Rating zusammengefasst. Entsprechend sind im Rahmen der zuvor genannten Mindestquote von 51 % nur solche Titel erwerbbar, die ein ESG-Rating von mindestens A aufwiesen.

Die im Fonds enthaltenen Wertpapiere weisen ein ESG-Rating von mindestens A (MSCI) in Höhe von 83,90 % auf.

Nachhaltigkeitsindikatoren zu den Ausschlusskriterien:

Das Sondervermögen darf nicht in Aktien oder Anleihen von Unternehmen investieren, die

(1) mehr als 10 % ihres Umsatzes mit der Herstellung und/ oder dem Vertrieb von Rüstungsgütern generieren;

(2) Umsatz aus der Herstellung und/oder dem Vertrieb von Waffen nach dem Übereinkommen über das Verbot des Einsatzes, der Lagerung, der Herstellung und der Weitergabe von Antipersonenminen und über deren Vernichtung („Ottawa-Konvention“), dem Übereinkommen über das Verbot von Streumunition („Oslo-Konvention“) sowie B- und C-Waffen nach den jeweiligen UN-Konventionen (UN BWC und UN CWC) generieren;

(3) mehr als 5 % ihres Umsatzes mit der Herstellung von Tabakprodukten generieren;

(4) mehr als 10 % Umsatz mit der Stromerzeugung aus Kohle generieren;

(5) mehr als 10 % Umsatz mit der Stromerzeugung aus Erdöl generieren;

(6) mehr als 10 % Umsatz mit Atomstrom generieren;

(7) mehr als 30 % ihres Umsatzes mit dem Abbau und Vertrieb von Kraftwerkskohle generieren;

(8) in schwerer Weise und ohne Aussicht auf Besserung gegen die 10 Prinzipien des UN Global Compact-Netzwerkes oder gegen die OECD-Leitsätze für Multinationale Unternehmen verstoßen;

In schwerer Weise und ohne Aussicht auf Besserung verstößt ein Unternehmen gegen die genannten Konventionen, sofern ein sehr schwerer oder ein schwerer Verstoß noch als laufend eingestuft wird und ein Unternehmen daher noch nicht an der Hei-

lung der Kontroverse arbeitet.

Ferner werden keine Anleihen von Staaten erworben,

(9) die nach dem Freedom House Index als „unfrei“ klassifiziert werden.

(10) die das Abkommen von Paris nicht ratifiziert haben.

Die Daten für die dezidierte ESG-Anlagestrategie als auch die Ausschlusskriterien wurden durch den Datenprovider MSCI zur Verfügung gestellt.

Die Grundlage der Berechnungsmethode beruht auf den börsentäglich ermittelten Durchschnittswerten des durchschnittlichen Fondsvolumens.

... und im Vergleich zu vorangegangenen Zeiträumen?

Der Fonds wurde per 01.10.2024 aufgelegt. Ein Vergleich zu den vorangegangenen Zeiträumen ist im nächsten Geschäftsjahr möglich.

In der EU-Taxonomie ist der Grundsatz „Vermeidung erheblicher Beeinträchtigungen“ festgelegt, nach dem taxonomiekonforme Investitionen die Ziele der EU-Taxonomie nicht erheblich beeinträchtigen dürfen, und es sind spezifische Unionskriterien beigefügt.

Der Grundsatz „Vermeidung erheblicher Beeinträchtigungen“ findet nur bei denjenigen dem Finanzprodukt zugrunde liegenden Investitionen Anwendung, die die EU-Kriterien für ökologisch nachhaltige Wirtschaftsaktivitäten berücksichtigen. Die dem verbleibenden Teil dieses Finanzprodukts zugrunde liegenden Investitionen berücksichtigen nicht die EU-Kriterien für ökologisch nachhaltige Wirtschaftsaktivitäten.

Alle anderen nachhaltigen Investitionen dürfen ökologische oder soziale Ziele ebenfalls nicht erheblich beeinträchtigen.



WIE WURDEN BEI DIESEM FINANZPRODUKT DIE WICHTIGSTEN NACHTEILIGEN AUSWIRKUNGEN AUF NACHHALTIGKEITSAKTIVITÄTEN BERÜCKSICHTIGT?

Die Ausschlusskriterien werden im vorliegenden Bericht definiert und aufgeführt.

Im Folgenden wird ausgeführt, welche Nachhaltigkeitsauswirkungen („PAI“) das Sondervermögen im Rahmen seiner Investitionsentscheidungen berücksichtigte und durch welche Maßnahmen (Ausschlusskriterien) beabsichtigt wurde, diese zu vermeiden, bzw. zu verringern:

Im Besonderen werden PAIs berücksichtigt, die im Kontext ökologischer und sozialer Nachhaltigkeit zu betrachten sind. Hierzu werden die o.g. Ausschlusskriterien Nr. (2) und (4) - (8) für Unternehmen sowie die Ausschlusskriterien Nr. (9) und (10) für Staaten herangezogen. Die unter Ausschlusskriterium Nr. (2) genannten Konventionen, die sich konkret auf die jeweils genannten Waffenkategorien beziehen, verbieten den Einsatz, die Produktion, die Lagerung und die Weitergabe der jeweiligen Waffenkategorie. Darüber hinaus beinhalten die Konventionen Regelungen zur Zerstörung von Lagerbeständen kontroverser Waffen, sowie der Räumung von kontaminierten Flächen und Komponenten der Opferhilfe. Die mit Ausschlusskriterien Nr. (4), (5) und (7) aufgegriffene Begrenzung der Stromerzeugung durch fossile Brennstoffe ist im ökologischen Kontext als ein wesentlicher Faktor für die Einschränkung von Treibhausgas- und Kohlenstoffdioxid-Emissionen einzuordnen. Das Ausschlusskriterium Nr. (8) greift den UN Global Compact, sowie die OECD Leitsätze für Multinationale Unternehmen auf. Der UN Global Compact verfolgt mit den dort aufgeführten 10 Prinzipien die Vision, die Wirtschaft in eine inklusivere und nachhaltigere Wirtschaft umzugestalten. Die 10 Prinzipien des UN Global Compact lassen sich in vier Kategorien Menschenrechte (Prinzipien 1 und 2), Arbeitsbedingungen (Prinzipien 3-6), Ökologie (Prinzipien 7-9) und Anti-Korruption (Prinzip 10) unterteilen.

Entsprechend der Prinzipien 1 - 2 haben Unternehmen sicherzustellen, dass sie die international anerkannten Menschenrechte respektieren und unterstützen, sie im Rahmen ihrer Tätigkeit also nicht gegen die Menschenrechte verstoßen. Die Prinzipien 3 - 6 sehen vor, dass die Unternehmen die internationalen Arbeitsrechte respektieren und umsetzen. Im Rahmen der Prinzipien 7 - 9 werden Anforderungen an die ökologische Nachhaltigkeit gestellt, die unter den folgenden Schlagworten zusammengefasst werden können: Vorsorge, Förderung von Umweltbewusstsein sowie Entwicklung und Anwendung nachhaltiger Technologien. Das Prinzip 10 etabliert unter anderem den Anspruch, dass Unternehmen Maßnahmen gegen Korruption ergreifen müssen. Mit den OECD-Leitsätzen für Multinationale Unternehmen wird das Ziel verfolgt, weltweit die verantwortungsvolle Unternehmensführung zu fördern. Die OECD-Leitsätze für Unternehmen stellen hierzu einen Verhaltenskodex in Hinblick auf Auslandsinvestitionen und für die Zusammenarbeit mit ausländischen Zulieferern auf. Der Freedom House Index (Ausschlusskriterium Nr. 9)) wird jährlich durch die NGO Freedom House veröffentlicht und versucht die politischen Rechte sowie bürgerlichen Freiheiten in allen Ländern und Gebieten transparent zu bewerten. Zur Bewertung politischer Rechte werden insbesondere die Kriterien Wahlen, Pluralismus und Partizipation sowie die Regierungsarbeit herangezogen. Die bürgerlichen Freiheiten werden anhand der Glaubens-, Versammlungs- und Vereinigungsfreiheit sowie der Rechtsstaatlichkeit und der jeweiligen individuellen Freiheit des Bürgers im jeweiligen Land beurteilt. Mit dem Abkommen von Paris (Ausschlusskriterium Nr. (10)) hat sich im Dezember 2015 die Mehrheit aller Staaten auf ein globales Klimaschutzabkommen geeinigt. Konkret verfolgt das Pariser Abkommen drei Ziele:

- Langfristige Begrenzung der Erderwärmung auf deutlich unter zwei Grad Celsius im Vergleich zum vorindustriellen Niveau. Im Übrigen sollen sich die Staaten bemühen, den Temperaturanstieg auf 1,5 Grad Celsius im Vergleich zum vorindustriellen Niveau zu begrenzen.
- Treibhausgasemissionen zu mindern

- die Finanzmittelflüsse mit den Klimazielen in Einklang zu bringen.

Dies vorausgeschickt, soll in den folgenden Tabellen jeweils aufgezeigt werden, durch welche Ausschlusskriterien wesentliche nachteilige Auswirkungen auf welche Nachhaltigkeitsfaktoren abgemildert wurden. Die Auswahl der Nachhaltigkeitsfaktoren beruht auf der delegierten Verordnung zur Verordnung (EU) 2019/2088 über nachhaltigkeitsbezogene Offenlegungspflichten im Finanzdienstleistungssektor.

Für Aktien oder Anleihen von Unternehmen:

Nachhaltigkeitsfaktor/ PAI	Berücksichtigt durch	Begründung
1 Treibhausgasemissionen (GHG Emissions) 2 Kohlenstoffdioxid Fußabdruck (Carbon Footprint) 3 Treibhausgasintensität der im Portfolio befindlichen Unternehmen (GHG intensity of investee companies)	Ausschlusskriterien Nr. (4), (5), (7) und (8)	Durch die in den Ausschlusskriterien genannten Umsatzschwellen hinsichtlich Unternehmen, welche Umsatz mit der Stromerzeugung aus fossilen Brennstoffen erwirtschaften, sowie durch den Ausschluss von Unternehmen, welche schwere Kontroversen mit den UN Global Compact und damit ebenfalls mit den Prinzipien 7-9 des UN Global Compacts aufweisen*, kann davon ausgegangen werden, dass mittelbar weniger Emissionen ausgestoßen werden.
4. Exposition zu Unternehmen aus dem Sektor der Fossilen Brennstoffe (Exposure to companies active in the fossile fuel sector)	Ausschlusskriterien Nr. (4), (5) und (7) *	Investitionen in Aktivitäten im Bereich fossile Brennstoffe sind für den Fonds aufgrund der in den Ausschlusskriterien verankerten Umsatzschwellen begrenzt, wodurch eine entsprechende Exposition teilweise vermieden wird.
5. Anteil von nichterneuerbarer Energie an Energieverbrauch und -produktion (Share of non-renewable energy consumption and production)	Ausschlusskriterien Nr. (4) - (6)	<p>Durch die in den Ausschlusskriterien beinhalteten Umsatzschwellen wird die Investition in als besonders problematisch eingestuft Energiequellen beschränkt.</p> <p>Der Anteil von nicht-erneuerbaren Energien am Energieverbrauch wird damit indirekt berücksichtigt, da anzunehmen ist, dass die Begrenzung der Investitionen zu einem verminderten Angebot nicht erneuerbarer Energie führen wird.</p>

6. Energieverbrauchsintensität pro Branche mit hohen Klimaauswirkungen (Energy consumption intensity per high impact climate sector)	Ausschlusskriterium Nr. (8)	Die Prinzipien 7-9 des UN Global Compact halten Unternehmen an die Umwelt vorsorglich, innovativ und zielgerichtet im Rahmen ihrer Tätigkeiten zu schützen. Insbesondere der mit Prinzip 9 UN Global Compact verfolgte Ansatz, innovative Technologien zu entwickeln, kann zu einer Verringerung der Energieintensität beitragen. Entsprechend wird erwartet, dass Unternehmen, welche keine schwerwiegenden Verstöße mit dem UN Global Compact aufweisen, beschränkte negative Auswirkungen auf die Energieverbrauchsintensität pro Branche haben.
7. Aktivitäten mit nachteiligen Auswirkungen auf artenreiche Gebiete (Activities negatively affecting biodiversity-sensitive areas) 8. Schadstoffausstoß in Gewässer (Emissions to water) 9. Sondermüll (Hazardous waste)	Ausschlusskriterium Nr. (8)	Insbesondere wird in Prinzip 7 des UN Global Compact der Vorsorgeansatz postuliert. Es wird davon ausgegangen, dass Unternehmen welche keine schwerwiegenden Verstöße mit dem UN Global Compact aufweisen, nur beschränkte negative Auswirkungen auf geschützte Gebiete und die dort beheimateten Arten, und nur beschränkte negative Auswirkungen an anderen Orten durch Schadstoffbelastetes Abwasser oder durch Sondermüll entfalten.
10. Verstöße gegen den UN Global Compact oder die OECD Leitlinien für multinationale Unternehmen (Violations of UNGC and OECD Guidelines for MNE)	Ausschlusskriterium Nr. (8)	Schwerwiegende Verstöße gegen den UN Global Compact und die OECD Leitlinien für multinationale Unternehmen werden durch das Ausschlusskriterium Nr. 8 fortlaufend überwacht.
11. Mangelnde Prozesse und Compliancemechanismen, um Einhaltung des UN Global Compacts oder der OECD Leitlinien für multinationale Unternehmen zu überwachen (Lack of processes and compliance mechanisms to monitor compliance with UNGC and OECD Guidelines)	Ausschlusskriterium Nr. (8)	Unternehmen, bei denen schwerwiegende Verstöße gegen die genannten Vereinbarung auftreten, haben erkennbar nicht ausreichend Strukturen geschaffen, um die Einhaltung der Normen sicherstellen zu können, so dass davon ausgegangen werden kann, dass der Ausschluss zu einer Beschränkung der negativen Auswirkungen führt.

12. Unbereinigte geschlechtsspezifische Lohnlücke (Unadjusted gender pay gap) 13. Geschlechterdiversität im Aufsichtsrat oder Geschäftsführung (Board gender diversity)	Ausschlusskriterium Nr. (8)	Da Prinzip 6 des UN Global Compact auf die Abschaffung aller Formen von Diskriminierung am Arbeitsplatz abzielt und zudem im Rahmen der Prinzipien 3-6 auf die ILO Kernarbeitsnormen verwiesen wird ist davon auszugehen, dass der Ausschluss schwerwiegender Verstöße zu einer Beschränkung negativer Auswirkungen führt.
14. Exposition zu kontroversen Waffen (Exposure to controversial weapons)	Ausschlusskriterium Nr. (2)	Über das Ausschlusskriterium Nr. (2) wird eine Investition in Unternehmen, welche Umsatz mit kontroversen Waffen, bspw. Antipersonenminen erwirtschaften, ausdrücklich ausgeschlossen.

*Die Darstellung im Jahresbericht unterscheidet sich aufgrund der aktualisierten Zuordnung der Ausschlusskriterien vom Verkaufsprospekt.

Für Anleihen von Staaten:

Nachhaltigkeitsfaktor/ PAI	Berücksichtigt durch	Begründung
Treibhausgasintensität (GHG Intensity)	Ausschlusskriterium Nr. (10)	Da der Portfoliomanager durch Anwendung des Ausschlusskriteriums Nr. (10) nur in Anleihen von Staaten investiert, die das Pariser Abkommen ratifiziert haben, ist sichergestellt, dass nur in Staaten investiert wird, welche Maßnahmen treffen, um die Treibhausgasintensität zu minimieren. Daher lässt sich davon ausgehen, dass mittelbar eine Beschränkung negativer Auswirkungen auf die Treibhausgasintensität von Staaten erfolgt.

Im Portfolio befindliche Anleihen von Ländern, die sozialen Verstößen ausgesetzt sind (Investee countries subject to social violations)

Ausschlusskriterium Nr. (9)

Durch Anwendung des Ausschlusskriterium Nr. (9) investiert der Portfoliomanager für das Sondervermögen nicht in Staatsanleihen, welche auf Grundlage bestehender Informationen, Analysen und Experteninterviews als „unfrei“ klassifiziert werden. [Die Klassifizierung ist in „frei“, „teilweise frei“ und „unfrei“ unterteilt.] So wird sichergestellt, dass der Portfoliomanager wenigstens keine Anleihen von Staaten investiert, welche definitiv sozialen Verstößen ausgesetzt sind. Entsprechend wird das PAI insofern berücksichtigt, als dass eine Beschränkung negativer Auswirkungen erfolgt.

Für Investmentanteile:

Das Fondsmanagement strebt an für das Sondervermögen nur in Investmentanteile solcher Fonds zu investieren, die im Rahmen ihrer jeweiligen Anlagestrategie die zuvor genannten PAI berücksichtigen.

Investmentanteile lagen im relevanten Bezugszeitraum vom 01.10.2024 bis zum 30.09.2025 nicht vor.

Sobald dem Portfolioverwalter entsprechende Daten vorliegen, wird der Portfoliomanager diese bei seinen Investitionsentscheidungen entsprechend berücksichtigen.

Die genaue Funktionsweise der Titelauswahl wird auf der Homepage der Gesellschaft unter

<https://www.hansainvest.com/deutsch/fondswelt/fondsuebersicht/>

dargestellt.



WELCHE SIND DIE HAUPTINVESTITIONEN DIESES FINANZPRODUKTS?

Es wurden die Sektoren anhand der NACE Codes ausgewiesen. Für Aktien wurden die NACE Branchen berücksichtigt. Die vollständige Liste aller NACE-Codes sind unter "<https://nacev2.com>" einsehbar."

Die Grundlage der Ermittlung der Werte beruht auf den börsentäglichen Durchschnittswerten im Vergleich zum kumulierten Fondsvolumen abzüglich der Kasse, da diese keine Hauptinvestition darstellt. Dadurch können Abweichungen zur Vermögensübersicht im Jahresbericht entstehen.

Die Liste umfasst die folgenden Investitionen, auf die **der größte Anteil der** im Bezugszeitraum getätigten **Investitionen** des Finanzprodukts entfiel: 01.10.2024 - 30.09.2025

Größte Investitionen	Sektor	In % der Vermögenswerte	Land
United States of America DL-Notes 2023(25) (US91282CGU99)	Öffentliche Verwaltung	10,90%	USA
United States of America DL-Notes 2023(25) (US91282CGX39)	Öffentliche Verwaltung	9,94%	USA
United States of America DL-Notes 2018(25) (US9128283Z13)	Öffentliche Verwaltung	8,36%	USA
United States of America DL-Notes 2020(25) (US91282CAB72)	Öffentliche Verwaltung	6,15%	USA
United States of America DL-Treasury Bills 2024(25) (US912797MG92)	Öffentliche Verwaltung	5,91%	USA
United States of America DL-Notes 2022(25) S.AQ-2025 (US91282CEY30)	Öffentliche Verwaltung	5,47%	USA
United States of America DL-Notes 2020(25) (US912828ZW33)	Öffentliche Verwaltung	5,16%	USA



WIE HOCH WAR DER ANTEIL DER NACHHALTIGKEITSBEZOGENEN INVESTITIONEN?

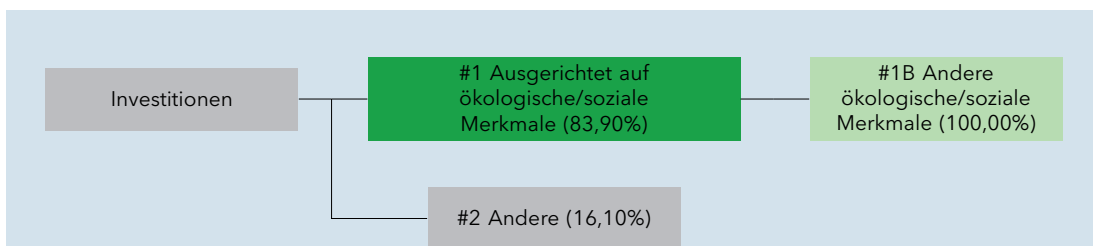
Die **Vermögensallokation** gibt den jeweiligen Anteil der Investitionen in bestimmte Vermögenswerte an.

● Wie sah die Vermögensallokation aus?

Der Mindestanteil der Investitionen des Finanzprodukts, die zur Erfüllung der beworbenen ökologischen und sozialen Merkmale erfolgen, muss 51 % des Wertes des Sondervermögens betragen.

Die Grundlage der Ermittlung der Werte beruht auf den börsentäglichen Durchschnittswerten für den relevanten Bezugszeitraum 01.10.2024 bis 30.09.2025. Dadurch können Abweichungen zur Vermögensübersicht im Jahresbericht entstehen.

In der nachfolgenden graphischen Aufstellung erfolgt eine Aufteilung der Vermögensgegenstände des Fonds in verschiedene Kategorien. Der jeweilige durchschnittliche Anteil am Fondsvermögen wird in Prozent angegeben.



#1 Ausgerichtet auf ökologische oder soziale Merkmale umfasst die Investitionen des Finanzprodukts, die zur Erreichung der beworbenen ökologischen oder sozialen Merkmale getätigt wurden.

#2 Andere Investitionen umfasst die übrigen Investitionen des Finanzprodukts, die weder auf ökologische oder soziale Merkmale ausgerichtet sind noch als nachhaltige Investitionen eingestuft werden.

Die Kategorie **#1 Ausgerichtet auf ökologische oder soziale Merkmale** umfasst folgende Unterkategorien:

- Die Unterkategorie **#1B Andere ökologische oder soziale Merkmale** umfasst Investitionen, die auf ökologische oder soziale Merkmale ausgerichtet sind, aber nicht als nachhaltige Investitionen eingestuft werden.

● In welchen Wirtschaftssektoren wurden die Investitionen getätigt?

Nachfolgend werden die größten Sektoren ausgewiesen. Für die Auswertung der Sektoren wurden die NACE Branchen berücksichtigt. Die vollständige Liste aller NACE-Codes sind unter "<https://nacev2.com>" einsehbar.

Es wurden im Berichtszeitraum vom 01.10.2024 bis 30.09.2025 gemäß Art. 54 Delegierte Verordnung (EU) 2022/1288 der Kommission keine Investitionen in den dort genannten Sektoren durchgeführt. Der Anteil der Investitionen in die Sektoren und Teilsektoren von fossilen Brennstoffen ist somit 0,00 %.

Die Grundlage der Ermittlung der Werte beruht auf den börsentäglichen Durchschnittswerten im Vergleich zum kumulierten Fondsvolumen abzüglich der Kasse, da diese keine Hauptinvestition darstellt. Dadurch können Abweichungen zur Vermögensübersicht im Jahresbericht entstehen.

Sektor	Anteil
Effekten- + Warenbörsen	-0,03%
Öffentliche Verwaltung	100,03%



Inwiefern waren die nachhaltigen Investitionen mit einem Umweltziel mit der EU-Taxonomie konform?

Der Fonds trägt nicht zu einem oder mehreren Umweltzielen gem. Art 9 der Verordnung (EU) 2020/852 („Taxonomieverordnung“) bei.

Die dem Fonds zugrundeliegenden Investitionen sind nicht, d.h. zu 0 %, auf Wirtschaftstätigkeiten ausgerichtet, die gem. Art. 3 Verordnung (EU) 2020/852 („Taxonomieverordnung“) als ökologisch nachhaltige Wirtschaftstätigkeiten eingestuft sind.

Mit Blick auf die EU-Taxonomiekonformität umfassen die Kriterien für **fossiles Gas** die Begrenzung der Emissionen und die Umstellung auf voll erneuerbare Energie oder CO₂-arme Kraftstoffe bis Ende 2035. Die Kriterien für **Kernenergie** beinhalten umfassende Sicherheits- und Abfallentsorgungsvorschriften.

● Wurden mit dem Finanzprodukt in EU-taxonomiekonforme Tätigkeiten im Bereich fossiles Gas und/oder Kernenergie investiert¹?

☐ Ja:

☐ In fossiles Gas

☐ In Kernenergie

☒ Nein

¹Tätigkeiten im Bereich fossiles Gas und/oder Kernenergie sind nur dann EU-taxonomiekonform, wenn sie zur Eindämmung des Klimawandels ("Klimaschutz") beitragen und kein Ziel der EU-Taxonomie erheblich beeinträchtigen - siehe Erläuterung am linken Rand. Die vollständigen Kriterien für EU-taxonomiekonforme Wirtschaftstätigkeiten im Bereich fossiles Gas und Kernenergie sind in der delegierten Verordnung (EU) 2022/1214 der Kommission festgelegt.

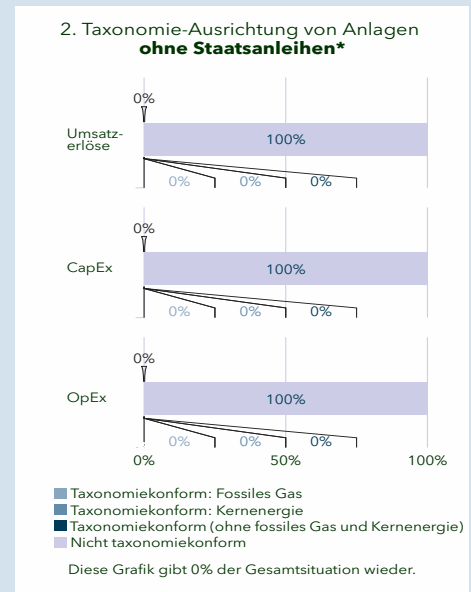
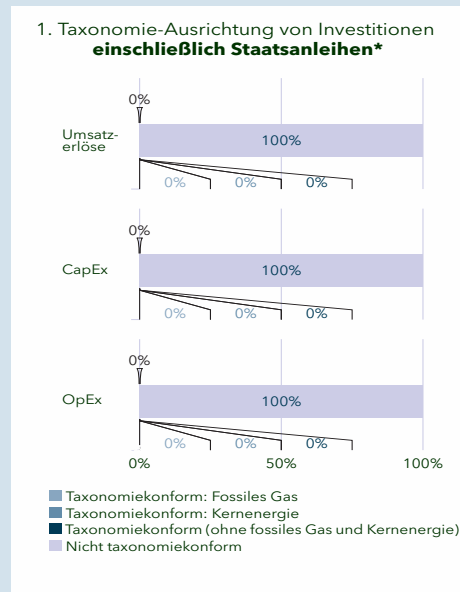
Taxonomiekonforme Tätigkeiten, ausgedrückt durch den Anteil der:

- **Umsatzerlöse**, die den Anteil der Einnahmen aus umweltfreundlichen Aktivitäten der Unternehmen, in die investiert wird, widerspiegeln

- **Investitionsausgaben** (CapEx), die die umweltfreundlichen Investitionen der Unternehmen, in die investiert wird, aufzeigen, z.B. für den Übergang zu einer grünen Wirtschaft

- **Betriebsausgaben** (OpEx), die die umweltfreundlichen betrieblichen Aktivitäten der Unternehmen, in die investiert wird, widerspiegeln

Die nachstehenden Grafiken zeigen den Mindestprozentsatz der EU-taxonomiekonformen Investitionen in abgesetzter Farbe. Da es keine geeignete Methode zur Bestimmung der Taxonomiekonformität von Staatsanleihen* gibt, zeigt die erste Grafik die Taxonomiekonformität in Bezug auf alle Investitionen des Finanzprodukts einschließlich der Staatsanleihen, während die zweite Grafik die Taxonomiekonformität nur in Bezug auf die Investitionen des Finanzprodukts zeigt, die keine Staatsanleihen umfassen.



*Für die Zwecke dieser Grafiken umfasst der Begriff „Staatsanleihen“ alle Risikopositionen gegenüber Staaten.

Ermöglichende Tätigkeiten wirken unmittelbar ermöglichend darauf hin, dass andere Tätigkeiten einen wesentlichen Beitrag zu den Umweltzielen leisten.

Übergangstätigkeiten sind Tätigkeiten, für die es noch keine CO₂-armen Alternativen gibt und die unter anderem Treibhausgasemissionswerte aufweisen, die den besten Leistungen entsprechen.

● Wie hoch ist der Anteil der Investitionen, die in Übergangstätigkeiten und ermöglichende Tätigkeiten geflossen sind?

Die maßgeblichen Daten, die zur Ermittlung des Anteils der Investitionen in Übergangstätigkeiten und ermöglichende Tätigkeiten herangezogen werden müssen, liegen noch nicht in ausreichendem Umfang vor. Daher wird der folgende Anteil angegeben:

Art der Wirtschaftstätigkeit	Anteil
Ermöglichende Tätigkeiten	0,00%
Übergangstätigkeiten	0,00%



sind nachhaltige Investitionen mit einem Umweltziel, die **die Kriterien** für ökologisch nachhaltige Wirtschaftstätigkeiten gemäß der Verordnung (EU) 2020/852 **nicht berücksichtigen.**



Wie hoch war der Anteil der nicht mit der EU-Taxonomie konformen nachhaltigen Investitionen mit einem Umweltziel?

Das Sondervermögen strebt keine nachhaltigen Investitionen an. Insofern wurden keine derartigen Investitionen getätigt.



Welche Investitionen fielen unter „Andere Investitionen“, welcher Anlagezweck wurde mit ihnen verfolgt und gab es einen ökologischen oder sozialen Mindestschutz?

Unter „Andere Investitionen“ können Investitionen in Aktien und Aktien gleichwertige Wertpapiere, Wertpapiere, die keine Aktien und Aktien gleichwertige Wertpapiere sind, Geldmarktinstrumente, Bankguthaben, Investmentanteile, Derivate und sonstige Anlageinstrumente fallen.

Andere Investitionen hatten im Berichtszeitraum einen durchschnittlichen Anteil von 16,10 %.

Dabei darf das Finanzprodukt bis zu 49 % des Wertes des Sondervermögens in „Andere Investitionen“ investieren, wobei der Portfolioverwalter die Investitionen in „Andere Investitionen“ zur Liquiditätserhaltung, zur Absicherung und/oder zur Schaffung einer zusätzlichen Rendite vornehmen kann. Im Berichtszeitraum gehörten hierzu Investitionen in Bankguthaben sowie liquide Mittel (z.B. Sichteinlagen oder Festgelder).

Ein ökologischer und sozialer Mindestschutz wird in Bezug auf Aktien, Anleihen und Investmentanteile durch das Anwenden der oben genannten Ausschlusskriterien sichergestellt. Dies gilt nur dann, wenn der Datenprovider entsprechende Daten zur Verfügung stellt. Sofern keine Daten verfügbar sind, bleiben die Aktien, Anleihen erwerbbar, jedoch kann in diesem Fall diesbezüglich kein Mindestschutz garantiert werden.



WELCHE MASSNAHMEN WURDEN WÄHREND DES BEZUGSZEITRAUMS ZUR ERFÜLLUNG DER ÖKOLOGISCHEN UND/ ODER SOZIALEN MERKMALE ERGRIFFEN?

Es wurde die Ausrichtung an den vorgegebenen ESG-Faktoren ordnungsgemäß in den Anlageprozess implementiert. Die beworbenen Merkmale wurden im Laufe des relevanten Zeitraums vom 01.10.2024 bis 30.09.2025 durchgehend beachtet.

Im Berichtszeitraum wurde folgende Anlagegrenze verletzt:
- Investition in ein Wertpapiere mit einem ESG Rating von mindestens A (vom 01.10.2024 bis zum 11.10.2024). Die Anlagegrenzverletzung entstand durch die erstmalige Fondsaufgabe per 01.10.2024, weshalb das ESG-Mindestrating nicht erreicht werden konnte.

Es wurden keine weiteren Verstöße gegen die im folgenden dargestellten Ausschlusskri-

terien oder Anlagegrenzen festgestellt.

Sofern Daten des Datenproviders für die Bewertung vorhanden waren, erfolgte die Anlage in Wertpapieren im Einklang mit den beworbenen ökologischen und sozialen Kriterien.

Das Abstimmungsverhalten bei Hauptversammlungen der HANSAINVEST sowie der Umgang mit Aktionärsanträgen kann unter "<https://www.hansainvest.de/unternehmen/compliance/abstimmungsverhalten-bei-hauptversammlungen>" eingesehen werden.

Bei der HANSAINVEST nehmen wir unsere treuhänderische Pflicht gegenüber unseren Kunden sehr ernst und handeln in deren alleinigem Interesse. Wir sind davon überzeugt, dass gute Corporate Governance ein zentraler Faktor für langfristig höhere relative Renditen auf Aktien- und festverzinsliche Anlagen ist. Wir lassen uns bei unseren Anlageentscheidungen daher nicht nur von kurzfristigen finanziellen Zielen leiten. Vielmehr erwarten wir von den Unternehmen, in die wir investieren, auch eine nachhaltige verantwortungsvolle Unternehmensführung, die ESG-relevante Aspekte berücksichtigt. Entsprechend der bereits vollzogenen ESG Integration berücksichtigt die HANSAINVEST im Rahmen der Ausübung der Aktionärsrechte daher auch nichtfinanzielle Kriterien, wie die Rücksichtnahme auf die Umwelt (E für Environment), soziale Kriterien (S für Social), sowie eine verantwortungsvolle Unternehmensführung (G für Governance). Dabei stützen wir uns auf anerkannte nationale und internationale Regelwerke wie beispielsweise die jeweils aktuellen Analyse-Leitlinien für Hauptversammlungen (ALHV) des Bundesverbands Investment und Asset Management e.V. (BVI), des Deutschen Corporate Governance Kodex bzw. der in den jeweiligen Ländern geltenden Kodizes sowie die UN Principles for Responsible Investment (PRI), deren erklärtes Ziel es ist, ein besseres Verständnis der Auswirkungen von Investitionsaktivitäten auf Umwelt-, Sozial und Unternehmensführungsthemen zu schaffen und Investoren bei der Integration dieser Fragestellungen zu unterstützen.

Um mögliche Interessenkonflikte zum Nachteil unserer Anleger zu vermeiden, haben wir verschiedene organisatorische Maßnahmen getroffen und diese in unseren Grundsätzen für den Umgang mit Interessenkonflikten veröffentlicht: Conflicts of Interest Policy

Der Bericht über das Abstimmungsverhalten im Zuge der Ausübung unserer Aktionärsrechte kann über unsere Homepage eingesehen werden:

<https://www.hansainvest.de>

Hamburg, 15. Januar 2026

HANSAINVEST

Hanseatische Investment-GmbH

Geschäftsführung

Dr. Jörg W. Stotz

Claudia Pauls

Ludger Wibbeke

Vermerk des unabhängigen Abschlussprüfers

An die HANSAINVEST Hanseatische Investment-GmbH,
Hamburg

Prüfungsurteil

Wir haben den Jahresbericht des Sondervermögens Gamma Plus US Invest – bestehend aus dem Tätigkeitsbericht für das Geschäftsjahr vom 1. Oktober 2024 bis zum 30. September 2025, der Vermögensübersicht und der Vermögensaufstellung zum 30. September 2025, der Ertrags- und Aufwandsrechnung, der Verwendungsrechnung, der Entwicklungsrechnung für das Geschäftsjahr vom 1. Oktober 2024 bis zum 30. September 2025, sowie der vergleichenden Übersicht über die letzten drei Geschäftsjahre, der Aufstellung der während des Berichtszeitraums abgeschlossenen Geschäfte, soweit diese nicht mehr Gegenstand der Vermögensaufstellung sind, und dem Anhang – geprüft.

Die im Abschnitt „Sonstige Informationen“ unseres Vermerks genannten Bestandteile des Jahresberichts haben wir in Einklang mit den deutschen gesetzlichen Vorschriften bei der Bildung unseres Prüfungsurteils zum Jahresbericht nicht berücksichtigt.

Nach unserer Beurteilung entspricht der beigefügte Jahresbericht aufgrund der bei der Prüfung gewonnenen Erkenntnisse in allen wesentlichen Belangen den Vorschriften des deutschen Kapitalanlagegesetzbuchs (KAGB) und ermöglicht es unter Beachtung dieser Vorschriften, sich ein umfassendes Bild der tatsächlichen Verhältnisse und Entwicklungen des Sondervermögens zu verschaffen. Unser Prüfungsurteil zum Jahresbericht erstreckt sich nicht auf den Inhalt der im Abschnitt „Sonstige Informationen“ genannten Bestandteile des Jahresberichts.

Grundlage für das Prüfungsurteil

Wir haben unsere Prüfung des Jahresberichts in Übereinstimmung mit § 102 KAGB unter Beachtung der vom Institut der Wirtschaftsprüfer (IDW) festgestellten deutschen Grundsätze ordnungsmäßiger Abschlussprüfung durchgeführt. Unsere Verantwortung nach diesen Vorschriften und Grundsätzen ist im Abschnitt „Verantwortung des Abschlussprüfers für die Prüfung des Jahresberichts“ unseres Vermerks weitergehend beschrieben.

Wir sind von der HANSAINVEST Hanseatische Investment-GmbH unabhängig in Übereinstimmung mit den deutschen handelsrechtlichen und berufsrechtlichen Vorschriften und haben unsere sonstigen deutschen Berufspflichten in Übereinstimmung mit diesen Anforderungen erfüllt. Wir sind der Auffassung, dass die von uns erlangten Prüfungsnachweise ausreichend und geeignet sind, um als Grundlage für unser Prüfungsurteil zum Jahresbericht zu dienen.

Sonstige Informationen

Die gesetzlichen Vertreter sind für die sonstigen Informationen verantwortlich. Die sonstigen Informationen umfassen die folgenden Bestandteile des Jahresberichts:

- die im Jahresbericht enthaltenen und als nicht vom Prüfungsurteil zum Jahresbericht umfasst gekennzeichneten Angaben.

Unser Prüfungsurteil zum Jahresbericht erstreckt sich nicht auf die sonstigen Informationen, und dementsprechend geben wir in diesem Vermerk weder ein Prüfungsurteil noch irgendeine andere Form von Prüfungsschlussfolgerung hierzu ab.

Im Zusammenhang mit unserer Prüfung haben wir die Verantwortung, die oben genannten sonstigen Informationen zu lesen und dabei zu würdigen, ob die sonstigen Informationen

- wesentliche Unstimmigkeiten zu den vom Prüfungsurteil umfassten Bestandteilen des Jahresberichts oder zu unseren bei der Prüfung erlangten Kenntnissen aufweisen oder
- anderweitig wesentlich falsch dargestellt erscheinen.

Verantwortung der gesetzlichen Vertreter für den Jahresbericht

Die gesetzlichen Vertreter der HANSAINVEST Hanseatische Investment-GmbH sind verantwortlich für die Auf-

stellung des Jahresberichts, der den Vorschriften des deutschen KAGB in allen wesentlichen Belangen entspricht und dafür, dass der Jahresbericht es unter Beachtung dieser Vorschriften ermöglicht, sich ein umfassendes Bild der tatsächlichen Verhältnisse und Entwicklungen des Sondervermögens zu verschaffen. Ferner sind die gesetzlichen Vertreter verantwortlich für die internen Kontrollen, die sie in Übereinstimmung mit diesen Vorschriften als notwendig bestimmt haben, um die Aufstellung eines Jahresberichts zu ermöglichen, der frei von wesentlichen falschen Darstellungen aufgrund von dolosen Handlungen (d.h. Manipulationen der Rechnungslegung und Vermögensschädigungen) oder Irrtümern ist.

Bei der Aufstellung des Jahresberichts sind die gesetzlichen Vertreter dafür verantwortlich, Ereignisse, Entscheidungen und Faktoren, welche die weitere Entwicklung des Sondervermögens wesentlich beeinflussen können, in die Berichterstattung einzubeziehen. Das bedeutet u.a., dass die gesetzlichen Vertreter bei der Aufstellung des Jahresberichts die Fortführung des Sondervermögens zu beurteilen haben und die Verantwortung haben, Sachverhalte im Zusammenhang mit der Fortführung des Sondervermögens, sofern einschlägig, anzugeben.

Verantwortung des Abschlussprüfers für die Prüfung des Jahresberichts

Unsere Zielsetzung ist, hinreichende Sicherheit darüber zu erlangen, ob der Jahresbericht als Ganzes frei von wesentlichen falschen Darstellungen aufgrund von dolosen Handlungen oder Irrtümern ist, sowie einen Vermerk zu erteilen, der unser Prüfungsurteil zum Jahresbericht beinhaltet.

Hinreichende Sicherheit ist ein hohes Maß an Sicherheit, aber keine Garantie dafür, dass eine in Übereinstimmung mit § 102 KAGB unter Beachtung der vom Institut der Wirtschaftsprüfer (IDW) festgestellten deutschen Grundsätze ordnungsmäßiger Abschlussprüfung durchgeführte Prüfung eine wesentliche falsche Darstellung stets aufdeckt. Falsche Darstellungen können aus dolosen Handlungen oder Irrtümern resultieren und werden als wesentlich angesehen, wenn vernünftigerweise erwartet werden könnte, dass sie einzeln oder

insgesamt die auf der Grundlage dieses Jahresberichts getroffenen wirtschaftlichen Entscheidungen von Adressaten beeinflussen.

Während der Prüfung üben wir pflichtgemäßes Ermessen aus und bewahren eine kritische Grundhaltung. Darüber hinaus

- identifizieren und beurteilen wir die Risiken wesentlicher falscher Darstellungen im Jahresbericht aufgrund von dolosen Handlungen oder Irrtümern, planen und führen Prüfungshandlungen als Reaktion auf diese Risiken durch sowie erlangen Prüfungsnachweise, die ausreichend und geeignet sind, um als Grundlage für unser Prüfungsurteil zu dienen. Das Risiko, dass eine aus dolosen Handlungen resultierende wesentliche falsche Darstellung nicht aufgedeckt wird, ist höher als das Risiko, dass eine aus Irrtümern resultierende wesentliche falsche Darstellung nicht aufgedeckt wird, da dolose Handlungen kollusives Zusammenwirken, Fälschungen, beabsichtigte Unvollständigkeiten, irreführende Darstellungen bzw. das Außerkraftsetzen interner Kontrollen beinhalten können.
- erlangen wir ein Verständnis von den für die Prüfung des Jahresberichts relevanten internen Kontrollen, um Prüfungshandlungen zu planen, die unter den Umständen angemessen sind, jedoch nicht mit dem Ziel, ein Prüfungsurteil zur Wirksamkeit der internen Kontrollen der *HANSAINVEST Hanseatische Investment-GmbH* bzw. dieser Vorkehrungen und Maßnahmen abzugeben.
- beurteilen wir die Angemessenheit der von den gesetzlichen Vertretern der *HANSAINVEST Hanseatische Investment-GmbH* bei der Aufstellung des Jahresberichts angewandten Rechnungslegungsmethoden sowie die Vertretbarkeit der von den gesetzlichen Vertretern dargestellten geschätzten Werte und damit zusammenhängenden Angaben.
- ziehen wir Schlussfolgerungen auf der Grundlage erlangter Prüfungsnachweise, ob eine wesentliche

Unsicherheit im Zusammenhang mit Ereignissen oder Gegebenheiten besteht, die bedeutsame Zweifel an der Fortführung des Sondervermögens durch die *HANSAINVEST Hanseatische Investment-GmbH* aufwerfen können. Falls wir zu dem Schluss kommen, dass eine wesentliche Unsicherheit besteht, sind wir verpflichtet, im Vermerk auf die dazugehörigen Angaben im Jahresbericht aufmerksam zu machen oder, falls diese Angaben unangemessen sind, unser Prüfungsurteil zu modifizieren. Wir ziehen unsere Schlussfolgerungen auf der Grundlage der bis zum Datum unseres Vermerks erlangten Prüfungsnachweise. Zukünftige Ereignisse oder Gegebenheiten können jedoch dazu führen, dass das Sondervermögen nicht fortgeführt wird.

- beurteilen wir Darstellung, Aufbau und Inhalt des Jahresberichts insgesamt, einschließlich der Angaben sowie ob der Jahresbericht die zugrunde liegenden Geschäftsvorfälle und Ereignisse so darstellt, dass der Jahresbericht es unter Beachtung der Vorschriften des deutschen KAGB ermöglicht, sich ein umfassendes Bild der tatsächlichen Verhältnisse und Entwicklungen des Sondervermögens zu verschaffen.

Wir erörtern mit den für die Überwachung Verantwortlichen u.a. den geplanten Umfang und die Zeitplanung der Prüfung sowie bedeutsame Prüfungsfeststellungen, einschließlich etwaiger bedeutsamer Mängel in internen Kontrollen, die wir während unserer Prüfung feststellen.

Hamburg, den 16.01.2026

KPMG AG Wirtschaftsprüfungsgesellschaft

Werner
Wirtschaftsprüfer

Lüning
Wirtschaftsprüfer

Allgemeine Angaben

KAPITALVERWALTUNGSGESELLSCHAFT

HANSAINVEST Hanseatische Investment-Gesellschaft
mit beschränkter Haftung

Postfach 60 09 45

22209 Hamburg

Hausanschrift:

Kapstadtring 8

22297 Hamburg

Sitz: Hamburg

Telefon: (0 40) 3 00 57 - 62 96

Telefax: (0 40) 3 00 57 - 60 70

E-Mail: info@hansainvest.de

Web: www.hansainvest.de

Haftendes Eigenkapital: 27,746 Mio. EUR

Eingezahltes Eigenkapital: 10,500 Mio. EUR

Stand: 31.12.2024

GESELLSCHAFTER

SIGNAL IDUNA Allgemeine Versicherung AG,

Dortmund

SIGNAL IDUNA Lebensversicherung a.G., Hamburg

AUFSICHTSRAT

- Martin Berger
 - Vorsitzender
 - Vorstandsmitglied der SIGNAL IDUNA Gruppe, Hamburg (zugleich Vorsitzender des Aufsichtsrates der SIGNAL IDUNA Asset Management GmbH)
- Dr. Stefan Lemke
 - stellvertretender Vorsitzender
 - stellvertretender Vorsitzender des Aufsichtsrates der DONNER & REUSCHEL AG, Hamburg, Mitglied des Vorstandes der SIGNAL IDUNA Gruppe, Hamburg
- Markus Barth
 - Vorsitzender des Vorstandes der Aramea Asset Management AG, Hamburg
- Dr. Thomas A. Lange
 - Vorsitzender des Vorstandes der National-Bank AG,

Essen

- Prof. Dr. Harald Stützer
 - Ingenieur
- Prof. Dr. Stephan Schüller
 - Kaufmann

GESCHÄFTSFÜHRUNG

- Dr. Jörg W. Stotz
 - (Sprecher, zugleich Mitglied der Geschäftsführung der SICORE Real Assets GmbH sowie Mitglied des Aufsichtsrates der Aramea Asset Management AG und der Greiff capital management AG)
- Claudia Pauls
- Ludger Wibbeke
 - (zugleich Aufsichtsratsvorsitzender der HANSAINVEST LUX S.A. und Aufsichtsratsvorsitzender der WohnSelect Kapitalverwaltungsgesellschaft mbH)

VERWAHRSTELLE

Hauck Aufhäuser Lampe Privatbank AG
Kaiserstr. 24
60311 Frankfurt am Main
Deutschland

Haftendes Eigenkapital: 641,400 Mio. EUR
Eingezahltes Eigenkapital: 28,914 Mio. EUR
Stand: 31.12.2024

WIRTSCHAFTSPRÜFER

KPMG AG Wirtschaftsprüfungsgesellschaft
Fuhrentwiete 5
20355 Hamburg
Deutschland

HANSAINVEST

Hanseatische Investment-GmbH

Ein Unternehmen der
SIGNAL IDUNA Gruppe

Kapstadtring 8
22297 Hamburg

Telefon 040 30057-6296

info@hansainvest.de
www.hansainvest.de

HANSAINVEST